
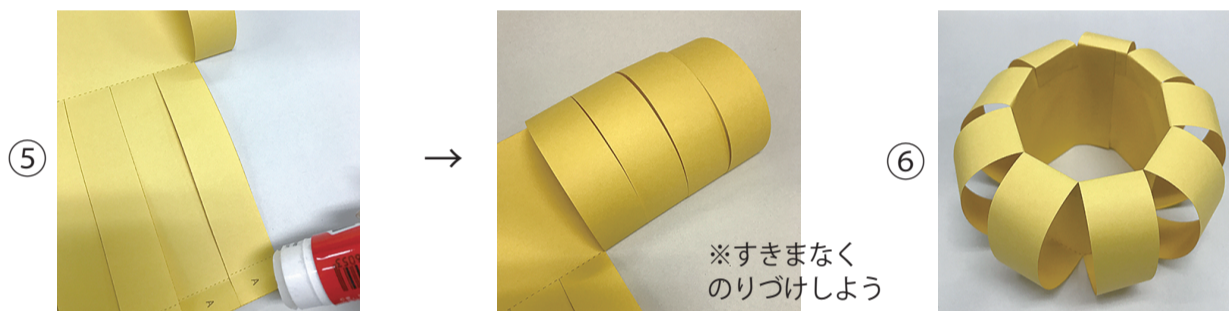


★つげさんのキャンディ BOX つくりかた

- ①そとがわの —— をはさみできります
- ②うちがわの におりめをつけます
- ③うちがわの —— をはさみできります
- ④のりしろ A の におりめをつけます

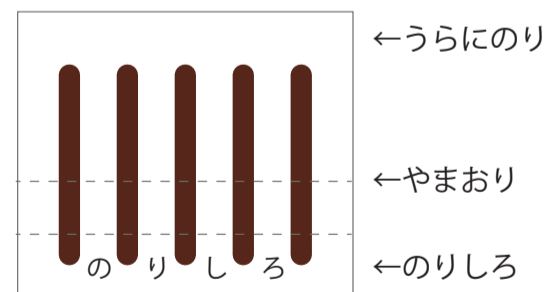
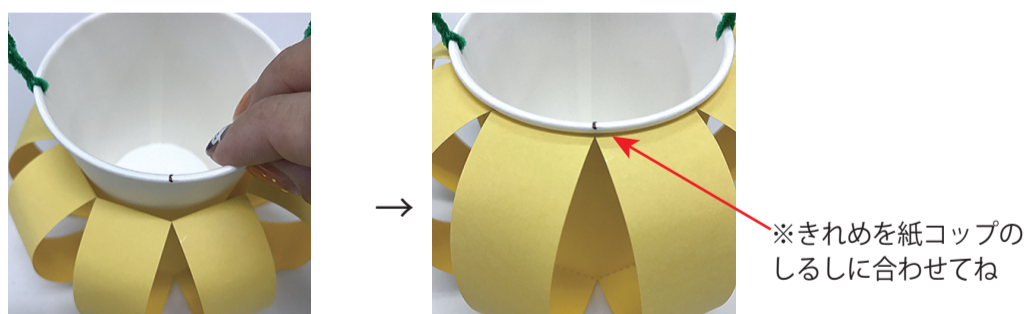


- ⑤のりしろ A にのりをつけ、紙をまるめてはしからはります



- ⑥のりしろ B にのりをつけ、⑤をまるめてはります

- ⑦紙コップに穴をあけモールをつけます
- ⑧紙コップにはった両面テープをはずします
- ⑨紙コップに⑥でできたものを下からそっと入れ、紙コップのしるしにあわせてテープをはります



- ⑩つげさんのヒゲをつけます。つぎに目をつけます。

- ⑪あごは立体的になるようにはったらできあがりです！

