

経営比較分析表（令和2年度決算）

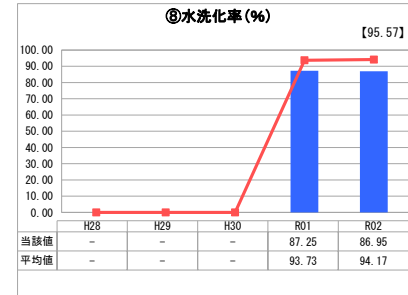
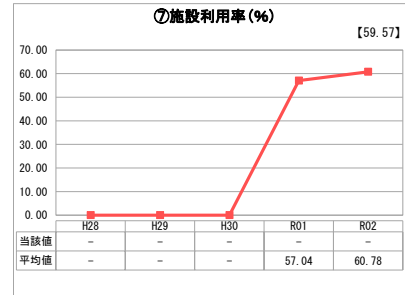
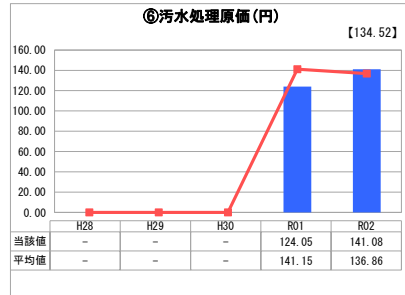
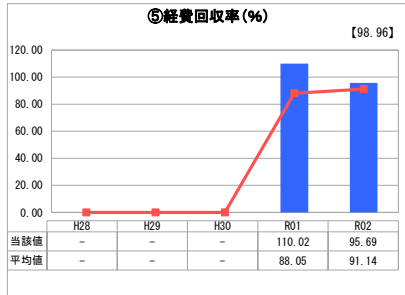
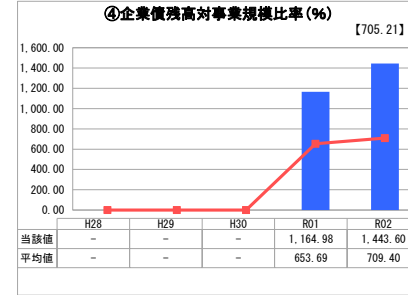
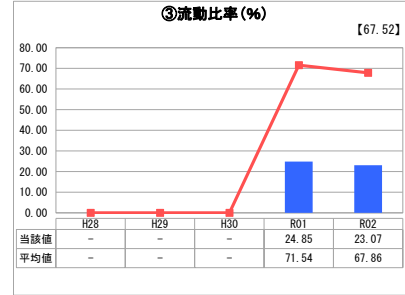
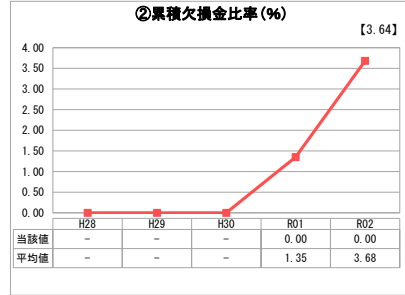
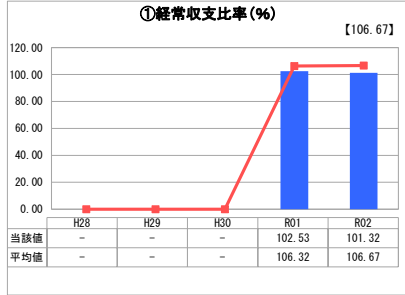
大阪府 貝塚市

| 業務名 | 業種名 | 事業名 | 類似団体区分 | 管理者の情報 |
|-----------|-------------|--------|--------|--------------------------------|
| 法適用 | 下水道事業 | 公共下水道 | Bc1 | 非設置 |
| 資金不足比率(%) | 自己資本構成比率(%) | 普及率(%) | 有収率(%) | 1か月20m ³ 当たり家庭料金(円) |
| - | 53.69 | 64.83 | 87.85 | 2,110 |

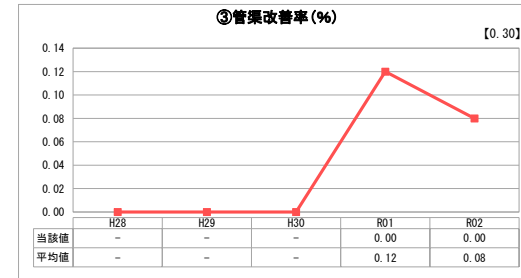
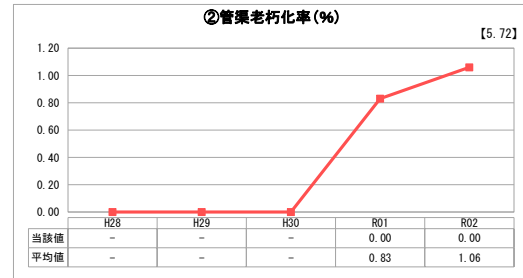
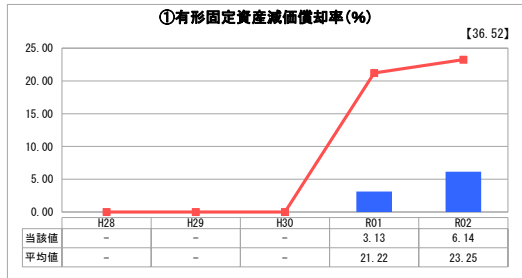
| 人口(人) | 面積(km ²) | 人口密度(人/km ²) |
|------------|--------------------------|-------------------------------|
| 85,120 | 43.93 | 1,937.63 |
| 処理区域内人口(人) | 処理区域面積(km ²) | 処理区域内人口密度(人/km ²) |
| 54,926 | 10.11 | 5,432.84 |

| グラフ凡例 |
|----------------|
| ■ 当該団体値(当該値) |
| — 類似団体平均値(平均値) |
| 【】 令和2年度全国平均 |

1. 経営の健全性・効率性



2. 老朽化の状況



分析欄

1. 経営の健全性・効率性について

経常収支比率は101.32%となり、類似団体平均値の106.67%よりは低いものの、経常収支で黒字を計上することができた。

流動比率は償還金がピークを迎えた翌年度償還の建設改良企業債の計上により23.07%となり、類似団体平均値の67.86%大きく下回った。

企業債残高対事業規模比率は1,443.60%となり、事業開始当初の大規模投資分の企業債が残っているため、類似団体平均値の約2倍となった。

経費回収率は95.69%で、平成30年4月の下水道使用料の改定等の影響により、類似団体平均値91.14%よりも高い数値となっているが、汚水処理に係る経費を下水道使用料で賅えていない状態となっている。

汚水処理原価は141.08円で、類似団体平均値136.86円よりも高い数値であり、有収水量1m³当たりの汚水処理に係る経費は前年度よりも17.03ポイント上昇した。

なお、施設利用率については、単独処理場を設置していないため、当該値を計上していない。

2. 老朽化の状況について

有形固定資産減価償却率は、令和元年度から地方公営企業法を適用したため、類似団体平均値よりも低くなっている。

管渠老朽化率は0.00%になっているが、汚水管渠は供用開始後30年程度であり、法定耐用年数を経過した管渠は存在しないためである。

管渠改善率は0.00%になっているが、汚水管渠は供用開始後30年程度と著しい劣化は見られないためである。地域条件によっては劣化が進行している管渠もあることから、それらの管渠については、順次改築更新を行っていく。

供用開始から30年以上経過するポンプ場については、ストックマネジメント計画に基づき改築更新を行っている。

全体総括

令和2年度決算では収益的収支で最終黒字を計上することができたが、今後は、下水道施設の整備及び更新に伴う減価償却費の増加、流域下水道維持管理負担金の増加、事業開始当初の企業債償還金が令和4年頃まで高水準で継続すること等により、厳しい経営が続く見込みである。

その中で、今後も下水道サービスを持続できるような効率的な事業運営を目指すため、令和2年度から令和11年度までを計画期間とする「第4次貝塚市中長期下水道整備計画」及び「貝塚市下水道事業経営戦略」に基づき、計画的な整備、改築更新を進めるとともに、更なる経費の節減、安定的な収入の確保に努め、収支改善に向けた取組みを着実に進めていく。

※ 「経常収支比率」、「累積欠損金比率」、「流動比率」、「有形固定資産減価償却率」及び「管渠老朽化率」については、法非適用企業では算出できないため、法適用企業のみ類似団体平均値及び全国平均を算出しています。