

統計

# かいづか

平成19年度版



貝塚市

## 凡 例

1. 本書は貝塚市の市勢に関する統計資料を収録したものです。
2. 統計表中、年とあるのは1月から12月まで、年度とあるのは4月1日から翌年3月31日までの期間です。
3. 数字の単位は各表の上部に注記したが、一見明らかなものは省略しました。
4. 資料の出所は各表の下部に掲げています。
5. 統計表中の符号の用法は次のとおりです。
  - 「0」…………… 単位未満
  - 「—」…………… 皆無または該当数値のないもの
  - 「…」…………… 資料なしまたは不詳
  - 「X」…………… 発表をさしひかえるもの
  - 「△」…………… 負数
6. 統計資料についての疑義、または詳細は各資料提供機関または本市都市政策部情報管理課に照会してください。

## 総目次

|        |           |     |
|--------|-----------|-----|
| 第 1 章  | 市の概況      | 1   |
| 第 2 章  | 国勢調査      | 12  |
| 第 3 章  | 事業所       | 32  |
| 第 4 章  | 製造業       | 41  |
| 第 5 章  | 商業        | 46  |
| 第 6 章  | 金融        | 53  |
| 第 7 章  | 電気・ガス・上水道 | 54  |
| 第 8 章  | 建設        | 56  |
| 第 9 章  | 物価・消費     | 60  |
| 第 10 章 | 教育・文化・宗教  | 67  |
| 第 11 章 | 衛生・公害・清掃  | 73  |
| 第 12 章 | 社会福祉・社会保障 | 78  |
| 第 13 章 | 行財政       | 84  |
| 第 14 章 | 警察・消防     | 100 |

# 目 次

## 第 1 章 市の概況

1. 貝塚市の沿革
  - (1) 面積 …… 1
  - (2) 市域の変遷 …… 1
  - (3) 地目別有租地 …… 1
2. 人口等の状況
  - (1) 年次別人口・世帯数の推移 …… 2
  - (2) 人口動態 …… 6
  - (3) 年齢別・男女別人口（住民基本台帳） …… 8
  - (4) 住民基本台帳及び  
外国人登録人口・世帯数 …… 10
  - (5) 国籍別外国人登録人口 …… 10
  - (6) 従前の住所地別転入人口 …… 11

## 第 2 章 国勢調査

1. 人口・世帯数の状況
  - (1) 年齢別・男女別（5歳階級）人口 …… 12
  - (2) 年齢別・男女別人口 …… 14
  - (3) 小学校区別・町別・男女別人口 …… 16
  - (4) 町別・世帯人員別世帯数 …… 18
2. 住居の状況
  - (1) 住居の種類・住宅の所有の関係別  
一般世帯数 …… 22
3. 就業等の状況
  - (1) 産業構造の推移 …… 25
  - (2) 労働力状態別 15歳以上人口 …… 25
  - (3) 町別・産業（大分類）別労働力の状態 …… 26
  - (4) 産業（大分類）別・年齢（5歳階級）別  
男女別 15歳以上就業者数 …… 30

## 第 3 章 事業所

1. 事業所の推移  
（産業大分類別事業所の推移） …… 32
2. 産業（中分類）常用雇用者規模別  
事業所数及び従業者数 …… 34
3. 町別事業所数 …… 38

## 第 4 章 製造業

1. 製造業の推移 …… 41
2. 従業者規模別・産業分類別事業所数 …… 42
3. 大阪府下市町村別事業所数  
・従業者数及び製造品出荷額等 …… 44

## 第 5 章 商 業

1. 商業の推移 …… 46

2. 飲食店の状況 …… 46
3. 商業の状況 …… 48

## 第 6 章 金 融

1. 中小企業年別融資斡旋状況 …… 53
2. 中小企業制度別融資斡旋状況 …… 53

## 第 7 章 電気・ガス・上水道

1. 電 気
  - (1) 電灯・電力消費量 …… 54
2. ガ ス
  - (1) ガス需要戸数（都市ガス） …… 54
  - (2) ガス需要量（都市ガス） …… 54
3. 上 水 道
  - (1) 給水普及状況 …… 55
  - (2) 水源別配水量 …… 55

## 第 8 章 建 設

1. 都市計画用途地域の状況 …… 56
2. 道路及び橋梁の状況 …… 57
3. 公園の設置の状況 …… 58
4. 下水道の状況 …… 58
5. 府営住宅等管理戸数 …… 58
6. 市営住宅管理戸数 …… 59
7. 自然遊学館入館者数 …… 59

## 第 9 章 物価・消費

1. 消費者物価指数の推移（大阪市） …… 60
2. たばこ消費状況 …… 66

## 第 10 章 教育・文化・宗教

1. 貝塚市内学校園の在学者の状況
  - (1) 幼稚園 …… 67
  - (2) 小 学 校 …… 67
  - (3) 中 学 校 …… 68
  - (4) 高等学校 …… 68
  - (5) 小・中学校理由別長期欠席  
児童生徒数 …… 68
2. 中・高等学校卒業者の進路・  
産業別就職状況
  - (1) 進路状況 …… 69
  - (2) 産業別就職者数 …… 69

|                |    |
|----------------|----|
| 3. 国宝等文化財      | 70 |
| 4. 宗 教         | 70 |
| 5. 図書館の利用状況    |    |
| (1) 図書館利用者数の推移 | 71 |
| (2) 蔵書冊数の推移    | 71 |
| 6. 体育施設等利用状況   | 72 |
| 7. 教育施設等利用状況   | 72 |

## 第11章 衛生・公害・清掃

|                      |    |
|----------------------|----|
| 1. 衛 生               |    |
| (1) 市立貝塚病院の利用者の推移    |    |
| ① 各科別患者数（入院）         | 73 |
| ② 各科別患者数（外来）         | 73 |
| (2) 医療施設数及び医療従事者数    | 74 |
| (3) 二類・三類感染症報告数      | 74 |
| (4) 予防接種実施状況         | 74 |
| (5) 市民健康診査及びがん検診実施状況 | 74 |
| (6) 環境衛生施設数          | 75 |
| (7) 休日急患診療所診療状況      | 75 |
| (8) 主要死因別死亡者数        | 75 |
| (9) 乳幼児健康診査実施状況      | 76 |
| (10) 狂犬病予防法による飼犬登録数  | 76 |
| (11) 葬儀関係使用状況        | 76 |
| 2. 公 害               |    |
| (1) 公害苦情件数及び処理状況     | 76 |
| (2) 光化学スモッグ発令状況      | 77 |
| 3. 清 掃               |    |
| (1) 一般廃棄物収集状況        | 77 |
| (2) し尿処理状況           | 77 |

## 第12章 社会福祉・社会保障

|                                    |    |
|------------------------------------|----|
| 1. 社会福祉                            |    |
| (1) 生活保護状況                         | 78 |
| (2) 身体障害者手帳所有者数の推移                 | 78 |
| (3) 知的障害者名簿登載数の推移                  | 78 |
| (4) 保育所別児童数の推移                     | 78 |
| (5) 介護保険要介護・要支援認定者数及び<br>サービスの利用状況 | 79 |
| (6) やすらぎ老人福祉センター利用状況               | 79 |
| (7) 老人福祉センター利用状況                   | 79 |
| (8) ひと・ふれあいセンター利用状況                | 79 |
| 2. 社会保障                            |    |
| (1) 国民健康保険加入・給付の推移                 | 80 |
| (2) 老齢福祉年金支給の推移                    | 80 |
| (3) 国民年金加入の推移                      | 80 |
| (4) 拠出制国民年金支給の推移                   | 81 |
| (5) 市民交通傷害保険の推移                    |    |
| ① 加入状況                             | 82 |
| ② 支払状況                             | 82 |

|                      |    |
|----------------------|----|
| (6) 大阪府母子寡婦福祉資金貸付の推移 | 83 |
| (7) 児童手当受給の推移        | 83 |

## 第13章 行 財 政

|                            |    |
|----------------------------|----|
| 1. 財 政                     |    |
| (1) 会計別財政規模の推移             | 84 |
| (2) 平成18年度会計別決算            |    |
| ① 一般会計                     | 84 |
| ② 国民健康保険事業特別会計             | 86 |
| ③ と畜場特別会計                  | 86 |
| ④ 下水道特別会計                  | 86 |
| ⑤ 財産区特別会計                  | 86 |
| ⑥ 老人保健特別会計                 | 88 |
| ⑦ 介護保険事業特別会計               | 88 |
| ⑧ 水道事業会計                   | 90 |
| ⑨ 病院事業会計                   | 90 |
| (3) 地方債現在高の状況              | 91 |
| (4) 公有財産の状況                | 91 |
| (5) 市税収入状況の推移              | 92 |
| 2. 行 政                     |    |
| (1) 貝塚市機構図                 | 94 |
| (2) 市職員数                   | 95 |
| (3) 課税関係諸証明交付件数            | 96 |
| (4) 戸籍住民基本台帳・その他証明<br>取扱状況 | 96 |
| (5) 市民の陳情・要望・市民相談受付件数      | 96 |
| 3. 選 挙                     |    |
| (1) 選挙人名簿登録者数              |    |
| ① 登録者総数                    | 97 |
| ② 投票区別登録者数                 | 97 |
| (2) 選挙投票状況                 | 98 |
| (3) 農業委員会委員選挙人名簿登録者数       | 98 |
| 4. 市 議 会                   |    |
| (1) 市議会本会議開会及び議案処理状況       | 99 |
| (2) 市議会各委員会開催日数            | 99 |

## 第14章 警察・消防

|                 |     |
|-----------------|-----|
| 1. 警 察          |     |
| (1) 刑法犯罪発生・検挙状況 | 100 |
| (2) 交通事故発生件数    | 100 |
| 2. 消 防          |     |
| (1) 危険物許可施設数    | 101 |
| (2) 火災発生状況      | 101 |
| (3) 原因別火災発生件数   | 101 |
| (4) 消防設備の状況     | 101 |
| (5) 消防団の施設及び人員  | 102 |
| (6) 消防団分団別人員    | 102 |
| (7) 救急活動状況      | 102 |

# 第1章 市の概況

## 1. 貝塚市の沿革

### (1) 面積

平成19年5月1日現在

| 面積                   | 東西     | 南北    | 境界       |              |
|----------------------|--------|-------|----------|--------------|
| 43.99km <sup>2</sup> | 16.0km | 4.8km | (東) 和歌山県 | (南) 熊取町・泉佐野市 |
|                      |        |       | (西) 大阪湾  | (北) 岸和田市     |

資料:企画課

### (2) 市域の変遷

| 旧 町 村         | 面積 (km <sup>2</sup> ) |   |
|---------------|-----------------------|---|
| 全 域           | 43.99                 |   |
| 貝 塚 町         | 0.35                  | 昭和6年4月1日合併                                    |
| 麻 生 郷 村 ・ 島 村 | 4.85                  |   |
| 南 近 義 村       | 4.75                  |   |
| 北 近 義 村       | 2.51                  |   |
| 木 島 村         | 5.01                  | 昭和10年4月15日編入                                  |
| 西 葛 城 村       | 22.89                 | 昭和14年4月 1日編入                                  |
| 臨 海 埋 立       | 3.59                  | 昭和40年～(阪南3～6区)                                |
| 二 色 港 埋 立     | 0.01                  | 平成11年11月 1日編入                                 |
| 臨 海 埋 立       | 0.01                  | 平成16年8月2日編入(阪南4区の一部)                          |
| 臨 海 埋 立       | 0.01                  | 平成17年5月1日編入(阪南4区の一部)                          |
|               | 0.01                  | 平成18年10月1日国土交通省国土地理院「平成18年全国都道府県市区町村別面積調」にて修正 |

資料:企画課

### (3) 地目別有租地

各年1月1日現在 単位:m<sup>2</sup>・筆

| 年 次      | 総 数        | 田         | 畑         | 宅 地       | 山 林       | 雑 種 地 等 |           |
|----------|------------|-----------|-----------|-----------|-----------|---------|-----------|
|          |            |           |           |           |           | 鉄道用地    | そ の 他     |
| 平成 15年面積 | 17,533,883 | 3,868,201 | 1,544,604 | 7,543,370 | 3,346,387 | 181,089 | 1,050,232 |
| 筆数       | 71,861     | 8,835     | 3,581     | 49,571    | 5,291     | 1,248   | 3,335     |
| 16年面積    | 17,541,631 | 3,837,447 | 1,536,785 | 7,585,386 | 3,341,183 | 180,075 | 1,060,755 |
| 筆数       | 72,409     | 8,771     | 3,585     | 50,113    | 5,279     | 1,238   | 3,423     |
| 17年面積    | 17,525,571 | 3,809,776 | 1,535,289 | 7,603,607 | 3,339,788 | 180,075 | 1,057,036 |
| 筆数       | 72,902     | 8,709     | 3,567     | 50,702    | 5,274     | 1,238   | 3,412     |
| 18年面積    | 17,518,780 | 3,771,307 | 1,526,687 | 7,650,066 | 3,335,089 | 180,643 | 1,054,988 |
| 筆数       | 73,276     | 8,624     | 3,563     | 51,110    | 5,273     | 1,239   | 3,467     |
| 19年面積    | 17,513,989 | 3,739,554 | 1,515,748 | 7,704,904 | 3,337,379 | 180,642 | 1,035,762 |
| 筆数       | 73,806     | 8,555     | 3,521     | 51,744    | 5,274     | 1,239   | 3,473     |

資料:課税課

## 2. 人口等の状況

### (1) 年次別人口・世帯数の推移

| 年次   | 世帯数          | 人口            |               |               | 性比<br>(男=100) | 1世帯当り<br>人員 | 人口密度<br>(1km <sup>2</sup> 当り) | 備考       |
|------|--------------|---------------|---------------|---------------|---------------|-------------|-------------------------------|----------|
|      |              | 総数            | 男             | 女             |               |             |                               |          |
| 大正2年 | 4,175        | 23,134        | 11,394        | 11,740        | 103.0%        | 5.5         | 573.2                         |          |
| 3    | 3,596        | 23,217        | 11,426        | 11,791        | 103.2%        | 6.5         | 575.2                         |          |
| 4    | 3,477        | 23,690        | 11,676        | 12,014        | 102.9%        | 6.8         | 587.0                         |          |
| 5    | 3,544        | 23,438        | 11,523        | 11,915        | 103.4%        | 6.6         | 580.7                         |          |
| 6    | 3,576        | 23,795        | 12,137        | 11,658        | 96.1%         | 6.7         | 589.6                         |          |
| 7    | 4,343        | 24,655        | 12,128        | 12,527        | 103.3%        | 5.7         | 610.9                         |          |
| 8    | 3,685        | 24,740        | 12,224        | 12,516        | 102.4%        | 6.7         | 613.0                         |          |
| 9    | <b>5,047</b> | <b>24,768</b> | <b>11,898</b> | <b>12,870</b> | <b>108.2%</b> | <b>4.9</b>  | <b>613.7</b>                  | 第1回 国勢調査 |
| 10   | 3,881        | 24,907        | 12,400        | 12,507        | 100.9%        | 6.4         | 617.1                         |          |
| 11   | 4,266        | 25,749        | 12,905        | 12,844        | 99.5%         | 6.0         | 638.0                         |          |
| 12   | 4,567        | 25,746        | 12,887        | 12,859        | 99.8%         | 5.6         | 638.0                         |          |
| 13   | 4,464        | 25,998        | 12,953        | 13,045        | 100.7%        | 5.8         | 644.2                         |          |
| 14   | <b>5,927</b> | <b>29,375</b> | <b>13,614</b> | <b>15,761</b> | <b>115.8%</b> | <b>5.0</b>  | <b>727.8</b>                  | 第2回 国勢調査 |
| 昭和元年 | 5,123        | 29,186        | 13,754        | 15,432        | 112.2%        | 5.7         | 723.1                         |          |
| 2    | 5,571        | 30,783        | 14,512        | 16,271        | 112.1%        | 5.5         | 762.7                         |          |
| 3    | 5,597        | 30,916        | 14,607        | 16,309        | 111.7%        | 5.5         | 766.0                         |          |
| 4    | 6,666        | 30,932        | 15,361        | 15,571        | 101.4%        | 4.6         | 766.4                         |          |
| 5    | <b>6,618</b> | <b>31,320</b> | <b>14,675</b> | <b>16,645</b> | <b>113.4%</b> | <b>4.7</b>  | <b>775.5</b>                  | 第3回 国勢調査 |
| 6    | 6,544        | 32,162        | 16,256        | 15,906        | 97.8%         | 4.9         | 796.9                         |          |
| 7    | 6,333        | 31,606        | 14,776        | 16,830        | 113.9%        | 5.0         | 783.1                         |          |
| 8    | 6,546        | 34,513        | 15,773        | 18,740        | 118.8%        | 5.3         | 780.8                         |          |
| 9    | 7,023        | 36,272        | 16,383        | 19,889        | 121.4%        | 5.2         | 898.7                         |          |
| 10   | <b>7,674</b> | <b>40,507</b> | <b>17,702</b> | <b>22,805</b> | <b>128.8%</b> | <b>5.3</b>  | <b>1,003.6</b>                | 第4回 国勢調査 |
| 11   | 7,694        | 40,575        | 16,986        | 23,589        | 138.9%        | 5.3         | 1,005.3                       |          |
| 12   | 7,452        | 40,844        | 16,936        | 23,908        | 141.2%        | 5.5         | 1,012.0                       |          |

資料:情報管理課

各年10月1日現在

| 年次        | 世帯数           | 人 口           |               |               | 性 比<br>(男=100) | 1世帯当り<br>人 員 | 人口密度<br>(1km <sup>2</sup> 当り) | 備 考      |
|-----------|---------------|---------------|---------------|---------------|----------------|--------------|-------------------------------|----------|
|           |               | 総 数           | 男             | 女             |                |              |                               |          |
| 昭和13年     | 7,697         | 41,096        | 18,299        | 22,797        | 124.6%         | 5.3          | 1,018.2                       |          |
| 14        | 7,852         | 44,972        | 19,659        | 25,313        | 128.8%         | 5.7          | 1,114.4                       |          |
| <b>15</b> | <b>7,949</b>  | <b>42,797</b> | <b>19,144</b> | <b>23,653</b> | <b>123.6%</b>  | <b>5.4</b>   | <b>1,062.8</b>                | 第5回 国勢調査 |
| 16        | 8,210         | 44,826        | 21,216        | 23,610        | 111.3%         | 5.5          | 1,110.6                       |          |
| 17        | 8,253         | 43,642        | 20,418        | 23,224        | 113.7%         | 5.3          | 1,081.3                       |          |
| <b>18</b> | <b>8,293</b>  | <b>42,258</b> | <b>19,520</b> | <b>22,738</b> | <b>116.5%</b>  | <b>5.1</b>   | <b>1,047.0</b>                | 市制施行     |
| 19        | 8,336         | 40,969        | 18,818        | 22,151        | 117.7%         | 4.9          | 1,015.0                       |          |
| 20        | 9,586         | 44,075        | 20,077        | 23,998        | 119.5%         | 4.6          | 1,092.0                       |          |
| 21        | 9,412         | 43,150        | 19,484        | 23,666        | 121.5%         | 4.6          | 1,069.1                       |          |
| <b>22</b> | <b>9,461</b>  | <b>47,129</b> | <b>20,850</b> | <b>26,279</b> | <b>126.0%</b>  | <b>5.0</b>   | <b>1,167.7</b>                | 第6回 国勢調査 |
| 23        | 9,587         | 49,286        | 20,992        | 28,294        | 134.8%         | 5.1          | 1,221.1                       |          |
| 24        | 10,043        | 51,286        | 22,053        | 29,233        | 132.6%         | 5.1          | 1,270.7                       |          |
| <b>25</b> | <b>9,778</b>  | <b>53,586</b> | <b>22,696</b> | <b>30,890</b> | <b>136.1%</b>  | <b>5.5</b>   | <b>1,327.7</b>                | 第7回 国勢調査 |
| 26        | 10,252        | 56,400        | 23,718        | 32,682        | 137.8%         | 5.5          | 1,397.4                       |          |
| 27        | 10,463        | 55,428        | 24,252        | 31,176        | 128.6%         | 5.3          | 1,373.3                       |          |
| 28        | 10,612        | 57,062        | 24,596        | 32,466        | 132.0%         | 5.4          | 1,413.8                       |          |
| 29        | 10,743        | 57,601        | 24,782        | 32,819        | 132.4%         | 5.4          | 1,427.2                       |          |
| <b>30</b> | <b>10,420</b> | <b>56,166</b> | <b>24,343</b> | <b>31,823</b> | <b>130.7%</b>  | <b>5.4</b>   | <b>1,391.6</b>                | 第8回 国勢調査 |
| 31        | 10,596        | 57,929        | 24,852        | 33,077        | 133.1%         | 5.5          | 1,484.9                       |          |
| 32        | 10,757        | 60,226        | 25,314        | 34,912        | 137.9%         | 5.6          | 1,492.2                       |          |
| 33        | 10,865        | 60,518        | 25,630        | 34,888        | 136.1%         | 5.6          | 1,499.4                       |          |
| 34        | 11,150        | 61,252        | 25,961        | 35,291        | 135.9%         | 5.5          | 1,517.6                       |          |
| <b>35</b> | <b>11,523</b> | <b>61,067</b> | <b>26,109</b> | <b>34,958</b> | <b>133.9%</b>  | <b>5.3</b>   | <b>1,513.1</b>                | 第9回 国勢調査 |
| 36        | 11,823        | 63,123        | 27,203        | 35,920        | 132.0%         | 5.3          | 1,562.2                       |          |
| 37        | 11,946        | 64,184        | 27,915        | 36,269        | 129.9%         | 5.4          | 1,590.3                       |          |



## (1)年次別人口・世帯数の推移(つづき)

| 年次        | 世帯数           | 人口            |               |               | 性比<br>(男=100) | 1世帯当り<br>人員 | 人口密度<br>(1km <sup>2</sup> 当り) | 備考        |
|-----------|---------------|---------------|---------------|---------------|---------------|-------------|-------------------------------|-----------|
|           |               | 総数            | 男             | 女             |               |             |                               |           |
| 昭和38年     | 12,055        | 65,027        | 28,620        | 36,407        | 127.2%        | 5.4         | 1,611.2                       |           |
| 39        | 12,408        | 67,166        | 29,718        | 37,448        | 126.0%        | 5.4         | 1,664.2                       |           |
| <b>40</b> | <b>14,772</b> | <b>69,365</b> | <b>30,845</b> | <b>38,520</b> | <b>124.9%</b> | <b>4.7</b>  | <b>1,718.7</b>                | 第10回 国勢調査 |
| 41        | 15,165        | 70,105        | 31,523        | 38,582        | 122.4%        | 4.6         | 1,726.3                       |           |
| 42        | 15,226        | 70,147        | 31,890        | 38,257        | 120.0%        | 4.6         | 1,727.3                       |           |
| 43        | 15,397        | 70,755        | 32,480        | 38,275        | 117.8%        | 4.6         | 1,742.3                       |           |
| 44        | 15,724        | 71,691        | 33,227        | 38,464        | 115.8%        | 4.6         | 1,765.4                       |           |
| <b>45</b> | <b>17,384</b> | <b>73,366</b> | <b>34,124</b> | <b>39,242</b> | <b>115.0%</b> | <b>4.2</b>  | <b>1,806.6</b>                | 第11回 国勢調査 |
| 46        | 18,260        | 75,528        | 35,563        | 39,965        | 112.4%        | 4.1         | 1,859.4                       |           |
| 47        | 18,627        | 76,498        | 36,292        | 40,206        | 110.8%        | 4.1         | 1,883.2                       |           |
| 48        | 19,056        | 77,146        | 36,754        | 40,392        | 109.9%        | 4.0         | 1,898.3                       |           |
| 49        | 19,490        | 78,178        | 37,399        | 40,779        | 109.0%        | 4.0         | 1,921.3                       |           |
| <b>50</b> | <b>20,396</b> | <b>79,506</b> | <b>38,214</b> | <b>41,292</b> | <b>108.1%</b> | <b>3.9</b>  | <b>1,953.9</b>                | 第12回 国勢調査 |
| 51        | 20,677        | 80,210        | 38,702        | 41,508        | 107.3%        | 3.9         | 1,971.2                       |           |
| 52        | 20,941        | 80,683        | 39,071        | 41,612        | 106.5%        | 3.9         | 1,980.9                       |           |
| 53        | 21,159        | 80,977        | 39,280        | 41,697        | 106.2%        | 3.8         | 1,985.2                       |           |
| 54        | 21,308        | 81,040        | 39,337        | 41,703        | 106.0%        | 3.8         | 1,986.8                       |           |
| <b>55</b> | <b>23,160</b> | <b>81,162</b> | <b>39,323</b> | <b>41,839</b> | <b>106.4%</b> | <b>3.5</b>  | <b>1,990.0</b>                | 第13回 国勢調査 |
| 56        | 23,261        | 80,758        | 39,152        | 41,606        | 106.3%        | 3.5         | 1,979.8                       |           |
| 57        | 23,419        | 80,395        | 38,993        | 41,402        | 106.2%        | 3.4         | 1,969.5                       |           |
| 58        | 23,590        | 80,152        | 38,858        | 41,294        | 106.3%        | 3.4         | 1,963.5                       |           |
| 59        | 23,717        | 79,922        | 38,806        | 41,116        | 106.0%        | 3.4         | 1,957.9                       |           |
| <b>60</b> | <b>23,265</b> | <b>79,591</b> | <b>38,657</b> | <b>40,934</b> | <b>105.9%</b> | <b>3.4</b>  | <b>1,949.8</b>                | 第14回 国勢調査 |
| 61        | 23,476        | 79,504        | 38,561        | 40,943        | 106.2%        | 3.4         | 1,892.1                       |           |
| 62        | 23,783        | 79,606        | 38,643        | 40,963        | 106.0%        | 3.3         | 1,894.5                       |           |

資料:情報管理課

各年10月1日現在

| 年次    | 世帯数           | 人口            |               |               | 性比<br>(男 = 100) | 1世帯当り<br>人員 | 人口密度<br>(1km <sup>2</sup> 当り) | 備考        |
|-------|---------------|---------------|---------------|---------------|-----------------|-------------|-------------------------------|-----------|
|       |               | 総数            | 男             | 女             |                 |             |                               |           |
| 昭和63年 | 24,182        | 79,915        | 38,773        | 41,142        | 106.1%          | 3.3         | 1,883.5                       |           |
| 平成元年  | 24,521        | 80,098        | 38,920        | 41,178        | 105.8%          | 3.3         | 1,847.7                       |           |
| 2     | <b>24,057</b> | <b>79,234</b> | <b>38,347</b> | <b>40,887</b> | <b>106.6%</b>   | <b>3.3</b>  | <b>1,827.8</b>                | 第15回 国勢調査 |
| 3     | 24,464        | 79,737        | 38,606        | 41,131        | 106.5%          | 3.3         | 1,814.3                       |           |
| 4     | 25,107        | 80,524        | 39,091        | 41,433        | 106.0%          | 3.2         | 1,832.2                       |           |
| 5     | 25,769        | 81,464        | 39,551        | 41,913        | 106.0%          | 3.2         | 1,853.6                       |           |
| 6     | 26,918        | 83,435        | 40,550        | 42,885        | 105.8%          | 3.1         | 1,898.4                       |           |
| 7     | <b>26,956</b> | <b>84,653</b> | <b>41,047</b> | <b>43,606</b> | <b>106.2%</b>   | <b>3.1</b>  | <b>1,926.1</b>                | 第16回 国勢調査 |
| 8     | 27,272        | 84,758        | 41,087        | 43,671        | 106.3%          | 3.1         | 1,928.5                       |           |
| 9     | 28,048        | 86,019        | 41,744        | 44,275        | 106.1%          | 3.1         | 1,957.2                       |           |
| 10    | 28,594        | 86,796        | 42,155        | 44,641        | 105.9%          | 3.0         | 1,974.9                       |           |
| 11    | 29,167        | 87,360        | 42,370        | 44,990        | 106.2%          | 3.0         | 1,987.3                       |           |
| 12    | <b>29,716</b> | <b>88,523</b> | <b>42,877</b> | <b>45,646</b> | <b>106.5%</b>   | <b>3.0</b>  | <b>2,013.7</b>                | 第17回 国勢調査 |
| 13    | 30,137        | 88,678        | 42,914        | 45,764        | 106.6%          | 3.0         | 2,017.2                       |           |
| 14    | 30,799        | 89,194        | 43,231        | 45,963        | 106.3%          | 2.9         | 2,029.0                       |           |
| 15    | 31,337        | 89,583        | 43,427        | 46,156        | 106.3%          | 2.9         | 2,037.8                       |           |
| 16    | 31,748        | 89,756        | 43,417        | 46,339        | 106.7%          | 2.8         | 2,041.3                       |           |
| 17    | <b>31,592</b> | <b>90,314</b> | <b>43,689</b> | <b>46,625</b> | <b>106.7%</b>   | <b>2.9</b>  | <b>2,053.5</b>                | 第18回 国勢調査 |
| 18    | 32,120        | 90,406        | 43,696        | 46,710        | 106.9%          | 2.8         | 2,055.6                       |           |
| 19    | <b>32,622</b> | <b>90,572</b> | <b>43,719</b> | <b>46,853</b> | <b>107.2%</b>   | <b>2.8</b>  | <b>2,058.9</b>                |           |

(2)人口動態

| 年次    | 自然動態  |     |     | 社会動態  |       |       |
|-------|-------|-----|-----|-------|-------|-------|
|       | 出生    | 死亡  | 増減  | 転入    | 転出    | 増減    |
| 平成 8年 | 930   | 587 | 343 | 4,290 | 4,502 | △ 212 |
| 9年    | 1,000 | 623 | 377 | 5,031 | 3,914 | 1,117 |
| 10年   | 999   | 637 | 362 | 4,098 | 3,749 | 349   |
| 11年   | 1,021 | 651 | 370 | 4,342 | 4,046 | 296   |
| 12年   | 1,060 | 668 | 392 | 4,353 | 3,856 | 497   |
| 13年   | 986   | 657 | 329 | 3,923 | 4,063 | △ 140 |
| 14年   | 1,005 | 694 | 311 | 4,201 | 4,086 | 115   |
| 15年   | 955   | 690 | 305 | 4,072 | 3,907 | 165   |
| 16年   | 956   | 713 | 243 | 3,734 | 3,711 | 23    |
| 17年   | 886   | 699 | 187 | 3,788 | 3,566 | 222   |
| 18年   | 923   | 777 | 146 | 3,500 | 3,508 | △ 8   |
| 19年   | 861   | 728 | 133 | 3,499 | 3,694 | △ 195 |

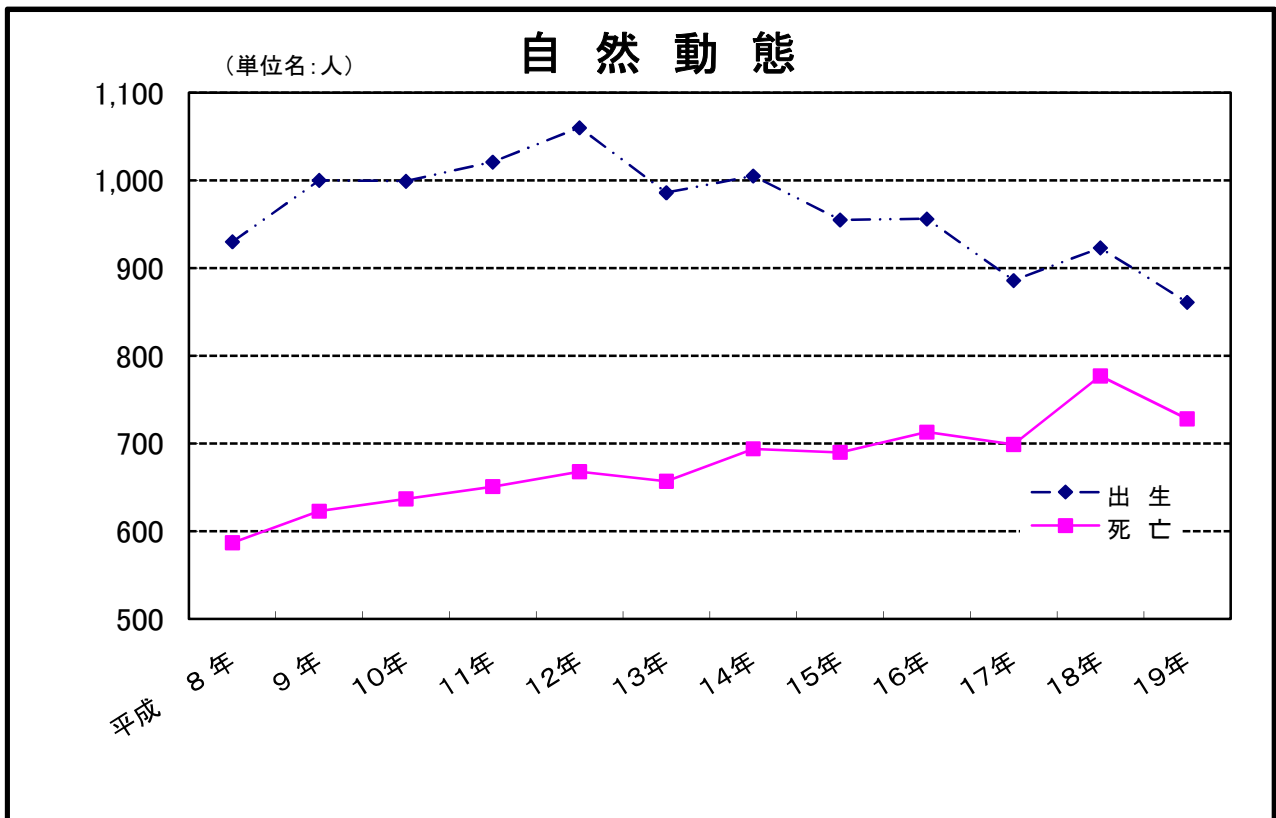
(注) 1 自然動態、社会動態は、住民基本台帳法及び外国人登録法による届出数

(社会動態は市内異動は含まず)

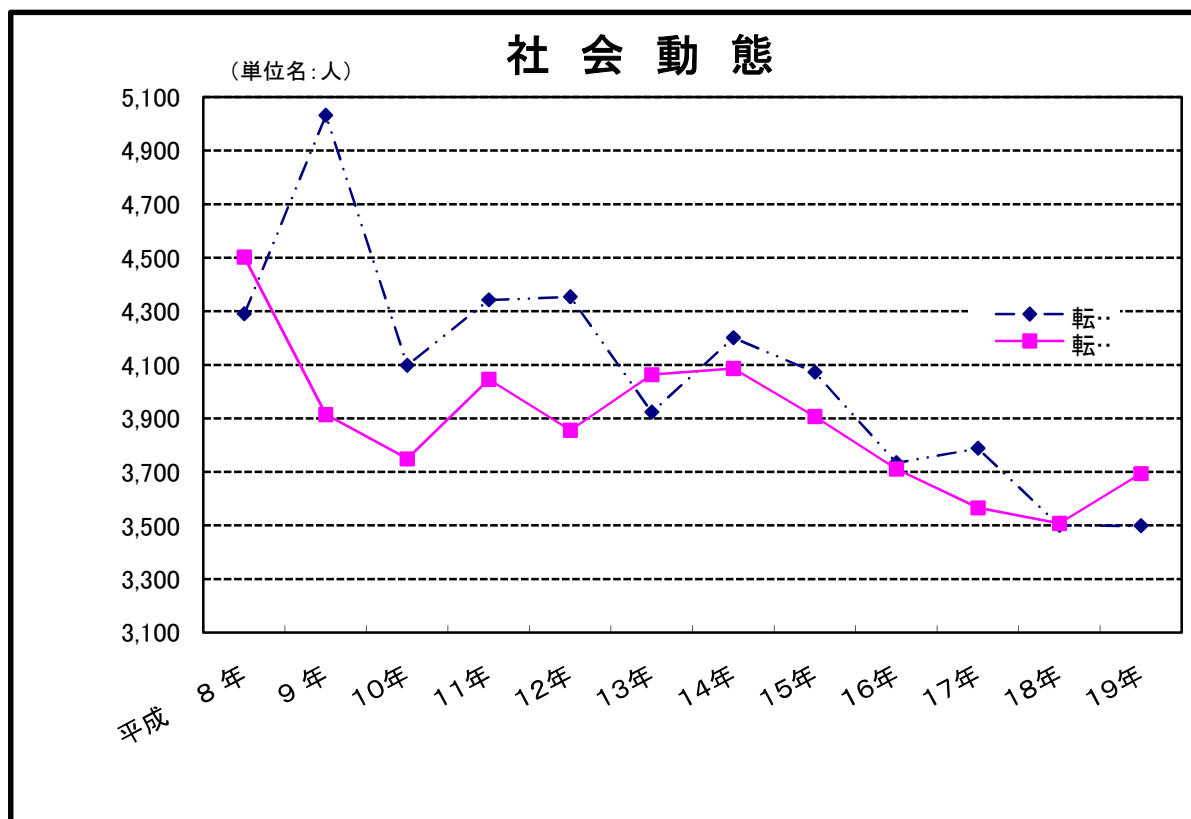
2 婚姻、離婚は、人口動態調査による。

3 比率に用いる人口は、各年10月1日現在の人口(外国人を含む)による。

資料: 市民課



| 比 率 (1,000人につき) |     |         |      | 婚 姻 | 離 婚 |
|-----------------|-----|---------|------|-----|-----|
| 自 然 動 態         |     | 社 会 動 態 |      |     |     |
| 出 生             | 死 亡 | 転 入     | 転 出  |     |     |
| 10.9            | 6.9 | 50.6    | 53.1 | 569 | 154 |
| 11.6            | 7.2 | 58.5    | 45.5 | 632 | 182 |
| 11.5            | 7.3 | 47.2    | 43.2 | 579 | 201 |
| 11.7            | 7.4 | 49.6    | 46.2 | 568 | 217 |
| 11.7            | 7.5 | 49.1    | 43.5 | 593 | 233 |
| 11.1            | 7.4 | 44.2    | 45.8 | 601 | 241 |
| 11.2            | 7.7 | 47.1    | 45.8 | 551 | 224 |
| 11.2            | 7.7 | 45.7    | 43.8 | 486 | 225 |
| 10.6            | 7.9 | 41.6    | 41.3 | 467 | 211 |
| 9.8             | 7.7 | 41.9    | 39.4 | 482 | 215 |
| 10.2            | 8.6 | 38.7    | 38.8 | 451 | 235 |
| 9.5             | 8.0 | 38.6    | 40.7 | 453 | 210 |



## (3)年齢別・男女別人口(住民基本台帳)

| 年 齢 別          | 総 数           | 男             | 女             | 年 齢 別          | 総 数          | 男            | 女            |
|----------------|---------------|---------------|---------------|----------------|--------------|--------------|--------------|
| <b>総 数</b>     | <b>90,131</b> | <b>43,611</b> | <b>46,520</b> |                |              |              |              |
| <b>0 ～ 4</b>   | <b>4,781</b>  | <b>2,449</b>  | <b>2,332</b>  | <b>25 ～ 29</b> | <b>4,997</b> | <b>2,440</b> | <b>2,557</b> |
| 0              | 877           | 432           | 445           | 25             | 953          | 459          | 494          |
| 1              | 924           | 483           | 441           | 26             | 922          | 456          | 466          |
| 2              | 950           | 502           | 448           | 27             | 1,015        | 486          | 529          |
| 3              | 1,016         | 521           | 495           | 28             | 1,038        | 526          | 512          |
| 4              | 1,014         | 511           | 503           | 29             | 1,069        | 513          | 556          |
| <b>5 ～ 9</b>   | <b>5,226</b>  | <b>2,624</b>  | <b>2,602</b>  | <b>30 ～ 34</b> | <b>6,807</b> | <b>3,333</b> | <b>3,474</b> |
| 5              | 1,047         | 528           | 519           | 30             | 1,133        | 582          | 551          |
| 6              | 1,006         | 493           | 513           | 31             | 1,309        | 608          | 701          |
| 7              | 1,075         | 531           | 544           | 32             | 1,359        | 672          | 687          |
| 8              | 1,084         | 555           | 529           | 33             | 1,452        | 719          | 733          |
| 9              | 1,014         | 517           | 497           | 34             | 1,554        | 752          | 802          |
| <b>10 ～ 14</b> | <b>4,990</b>  | <b>2,549</b>  | <b>2,441</b>  | <b>35 ～ 39</b> | <b>7,412</b> | <b>3,640</b> | <b>3,772</b> |
| 10             | 1,018         | 532           | 486           | 35             | 1,478        | 699          | 779          |
| 11             | 982           | 483           | 499           | 36             | 1,530        | 767          | 763          |
| 12             | 966           | 490           | 476           | 37             | 1,595        | 773          | 822          |
| 13             | 1,069         | 551           | 518           | 38             | 1,429        | 723          | 706          |
| 14             | 955           | 493           | 462           | 39             | 1,380        | 678          | 702          |
| <b>15 ～ 19</b> | <b>4,687</b>  | <b>2,338</b>  | <b>2,349</b>  | <b>40 ～ 44</b> | <b>6,388</b> | <b>3,258</b> | <b>3,130</b> |
| 15             | 942           | 492           | 450           | 40             | 1,404        | 707          | 697          |
| 16             | 962           | 496           | 466           | 41             | 1,120        | 556          | 564          |
| 17             | 901           | 428           | 473           | 42             | 1,362        | 682          | 680          |
| 18             | 969           | 480           | 489           | 43             | 1,318        | 692          | 626          |
| 19             | 913           | 442           | 471           | 44             | 1,184        | 621          | 563          |
| <b>20 ～ 24</b> | <b>4,697</b>  | <b>2,323</b>  | <b>2,374</b>  | <b>45 ～ 49</b> | <b>5,286</b> | <b>2,628</b> | <b>2,658</b> |
| 20             | 928           | 457           | 471           | 45             | 1,156        | 572          | 584          |
| 21             | 899           | 445           | 454           | 46             | 1,033        | 534          | 499          |
| 22             | 932           | 467           | 465           | 47             | 1,033        | 504          | 529          |
| 23             | 952           | 471           | 481           | 48             | 1,074        | 542          | 532          |
| 24             | 986           | 483           | 503           | 49             | 990          | 476          | 514          |

資料:情報管理課

平成19年10月1日現在

| 年齢別          | 総数           | 男            | 女            | 年齢別          | 総数           | 男            | 女            |
|--------------|--------------|--------------|--------------|--------------|--------------|--------------|--------------|
| <b>50～54</b> | <b>5,143</b> | <b>2,545</b> | <b>2,598</b> | <b>75～79</b> | <b>3,322</b> | <b>1,402</b> | <b>1,920</b> |
| 50           | 939          | 455          | 484          | 75           | 800          | 323          | 477          |
| 51           | 1,019        | 531          | 488          | 76           | 675          | 280          | 395          |
| 52           | 1,007        | 511          | 496          | 77           | 637          | 289          | 348          |
| 53           | 1,061        | 531          | 530          | 78           | 645          | 287          | 358          |
| 54           | 1,117        | 517          | 600          | 79           | 565          | 223          | 342          |
| <b>55～59</b> | <b>6,572</b> | <b>3,273</b> | <b>3,299</b> | <b>80～84</b> | <b>2,147</b> | <b>815</b>   | <b>1,332</b> |
| 55           | 1,145        | 583          | 562          | 80           | 527          | 218          | 309          |
| 56           | 1,220        | 605          | 615          | 81           | 489          | 193          | 296          |
| 57           | 1,219        | 578          | 641          | 82           | 414          | 155          | 259          |
| 58           | 1,510        | 752          | 758          | 83           | 358          | 121          | 237          |
| 59           | 1,478        | 755          | 723          | 84           | 359          | 128          | 231          |
| <b>60～64</b> | <b>5,824</b> | <b>2,812</b> | <b>3,012</b> | <b>85～89</b> | <b>1,062</b> | <b>298</b>   | <b>764</b>   |
| 60           | 1,439        | 699          | 740          | 85           | 292          | 96           | 196          |
| 61           | 957          | 474          | 483          | 86           | 242          | 75           | 167          |
| 62           | 994          | 468          | 526          | 87           | 222          | 54           | 168          |
| 63           | 1,226        | 586          | 640          | 88           | 171          | 39           | 132          |
| 64           | 1,208        | 585          | 623          | 89           | 135          | 34           | 101          |
| <b>65～69</b> | <b>5,464</b> | <b>2,590</b> | <b>2,874</b> | <b>90～94</b> | <b>494</b>   | <b>103</b>   | <b>391</b>   |
| 65           | 1,282        | 598          | 684          | 90           | 135          | 28           | 107          |
| 66           | 1,198        | 548          | 650          | 91           | 126          | 30           | 96           |
| 67           | 1,107        | 517          | 590          | 92           | 98           | 18           | 80           |
| 68           | 916          | 425          | 491          | 93           | 73           | 14           | 59           |
| 69           | 961          | 502          | 459          | 94           | 62           | 13           | 49           |
| <b>70～74</b> | <b>4,717</b> | <b>2,170</b> | <b>2,547</b> | <b>95～99</b> | <b>104</b>   | <b>19</b>    | <b>85</b>    |
| 70           | 1,028        | 489          | 539          | 95           | 38           | 9            | 29           |
| 71           | 1,019        | 475          | 544          | 96           | 21           | 2            | 19           |
| 72           | 941          | 436          | 505          | 97           | 20           | 3            | 17           |
| 73           | 885          | 396          | 489          | 98           | 15           | 2            | 13           |
| 74           | 844          | 374          | 470          | 99           | 10           | 3            | 7            |
|              |              |              |              | <b>100～</b>  | <b>11</b>    | <b>2</b>     | <b>9</b>     |

## (4)住民基本台帳及び外国人登録人口・世帯数

各年12月末現在

| 年次     | 住 民 本 台 帳     |               |               |               |            | 外 国 人 登 録  |            |            |  |
|--------|---------------|---------------|---------------|---------------|------------|------------|------------|------------|--|
|        | 世帯数           | 人 口           |               |               | 世帯数        | 人 口        |            |            |  |
|        |               | 総 数           | 男             | 女             |            | 総 数        | 男          | 女          |  |
| 平成 14年 | 32,074        | 88,826        | 43,108        | 45,718        | 342        | 542        | 258        | 284        |  |
| 15年    | 32,603        | 89,296        | 43,359        | 45,937        | 382        | 576        | 257        | 319        |  |
| 16年    | 33,009        | 89,567        | 43,422        | 46,145        | 384        | 574        | 257        | 317        |  |
| 17年    | 33,628        | 89,952        | 43,607        | 46,345        | 387        | 566        | 252        | 314        |  |
| 18年    | 34,103        | 90,079        | 43,653        | 46,426        | 387        | 554        | 243        | 311        |  |
| 19年    | <b>34,497</b> | <b>90,017</b> | <b>43,550</b> | <b>46,467</b> | <b>400</b> | <b>551</b> | <b>258</b> | <b>293</b> |  |

資料:市民課

## (5)国籍別外国人登録人口

各年12月末現在

| 国 籍       | 平成 1 5 年 |     | 平成 1 6 年 |     | 平成 1 7 年 |     | 平成 1 8 年 |     | 平成 1 9 年 |     |
|-----------|----------|-----|----------|-----|----------|-----|----------|-----|----------|-----|
|           | 世帯数      | 人 口 | 世帯数      | 人 口 | 世帯数      | 人 口 | 世帯数      | 人 口 | 世帯数      | 人 口 |
| 総 数       | 381      | 575 | 394      | 574 | 395      | 566 | 394      | 554 | 413      | 551 |
| 韓国及び朝鮮    | 243      | 391 | 234      | 368 | 234      | 348 | 226      | 329 | 227      | 315 |
| ア メ リ カ   | 2        | 2   | 3        | 3   | 4        | 4   | 3        | 3   | 4        | 4   |
| 中 国       | 51       | 81  | 65       | 96  | 73       | 108 | 69       | 108 | 82       | 121 |
| フ ィ リ ピ ン | 31       | 35  | 34       | 39  | 23       | 28  | 31       | 37  | 33       | 37  |
| イ タ リ ア   | 1        | 1   | 1        | 1   | 1        | 1   | 1        | 1   | 2        | 2   |
| カ ナ ダ     | 2        | 2   | 3        | 3   | 4        | 4   | 1        | 1   | 1        | 1   |
| ブ ラ ジ ル   | 7        | 8   | 4        | 4   | 7        | 12  | 7        | 11  | 6        | 7   |
| ボ リ ヴ ィ ア | 1        | 1   | 1        | 1   | 1        | 1   | 1        | 1   | 1        | 1   |
| ド イ ツ     | 2        | 2   | 2        | 2   | 1        | 1   | 1        | 1   | 1        | 1   |
| タ イ       | 9        | 11  | 10       | 12  | 8        | 11  | 9        | 10  | 9        | 9   |
| コ ロ ン ビ ア | 1        | 2   | 1        | 1   | 2        | 2   | 2        | 2   | 1        | 1   |
| インドネシア    | 2        | 2   | 1        | 1   | 2        | 2   | 2        | 2   | 2        | 2   |
| オーストラリア   | 1        | 1   | 2        | 2   | 2        | 2   | 2        | 2   | 2        | 2   |
| ペ ル ー     | 3        | 3   | 2        | 2   | 3        | 3   | 3        | 3   | 3        | 3   |
| 英 国       | 2        | 2   | 2        | 2   | 1        | 1   | 1        | 1   | —        | —   |
| ヴェトナム     | 14       | 22  | 13       | 21  | 15       | 21  | 19       | 24  | 20       | 26  |
| ニュージーランド  | 3        | 3   | 2        | 2   | 1        | 1   | 1        | 1   | 1        | 1   |
| ポーランド     | 1        | 1   | 1        | 1   | 2        | 2   | 1        | 1   | 1        | 1   |
| ハンガリー     | 1        | 1   | 1        | 1   | 1        | 1   | 1        | 1   | 1        | 1   |
| マ リ       | 1        | 1   | 1        | 1   | 0        | 0   | 1        | 1   | 1        | 1   |
| ルーマニア     | 1        | 1   | 5        | 5   | 2        | 2   | 1        | 1   | 1        | 1   |
| ウクライナ     | 1        | 1   | 2        | 2   | 2        | 2   | 2        | 2   | 2        | 2   |
| イ ラ ン     | 1        | 1   | 1        | 1   | 1        | 1   | 1        | 1   | 1        | 1   |
| パキスタン     | 1        | 1   | 2        | 2   | 2        | 5   | 2        | 4   | 1        | 1   |
| ナイジェリア    | —        | —   | 1        | 1   | 1        | 1   | 1        | 1   | 1        | 1   |
| フィンランド    | —        | —   | —        | —   | 1        | 1   | 1        | 1   | 1        | 1   |
| ミクロネシア    | —        | —   | 1        | 1   | 1        | 1   | 1        | 1   | 1        | 1   |
| イ ン ド     | —        | —   | —        | —   | —        | —   | 2        | 2   | 5        | 5   |
| アイスランド    | —        | —   | —        | —   | —        | —   | 1        | 1   | —        | —   |
| アルバニア     | —        | —   | —        | —   | —        | —   | —        | —   | 1        | 1   |
| フ ラ ン ス   | —        | —   | —        | —   | —        | —   | —        | —   | 1        | 1   |

資料:市民課

## (6) 従前の住所地別転入人口

各年12月末現在

| 従前の住所地  | 平成15年 | 平成16年 | 平成17年 | 平成18年 | 平成19年 |
|---------|-------|-------|-------|-------|-------|
| 北海道     | 16    | 32    | 23    | 24    | 22    |
| 青森県     | 1     | 2     | 3     | 3     | 2     |
| 岩手県     | 2     | 2     | 5     | 0     | 1     |
| 宮城県     | 6     | 11    | 10    | 19    | 4     |
| 秋田県     | 2     | —     | 1     | 2     | —     |
| 山形県     | 1     | —     | 1     | 5     | 1     |
| 福島県     | 1     | 1     | 7     | 7     | 2     |
| 茨城県     | 10    | 12    | 9     | 20    | 6     |
| 栃木県     | 4     | 3     | 6     | 2     | 1     |
| 群馬県     | —     | 6     | 2     | 7     | 4     |
| 埼玉県     | 23    | 7     | 12    | 10    | 16    |
| 千葉県     | 70    | 50    | 53    | 56    | 56    |
| 東京都     | 65    | 65    | 52    | 64    | 76    |
| 神奈川県    | 36    | 48    | 46    | 45    | 44    |
| 新潟県     | 17    | 7     | 7     | 12    | 23    |
| 富山県     | 17    | 4     | 8     | 4     | 4     |
| 石川県     | 8     | 11    | 9     | 16    | 1     |
| 福井県     | 5     | 6     | 7     | 1     | 9     |
| 山梨県     | 1     | —     | 5     | 1     | —     |
| 長野県     | 5     | 5     | 4     | 5     | 6     |
| 岐阜県     | 4     | 7     | 6     | 4     | 6     |
| 静岡県     | 8     | 12    | 15    | 13    | 6     |
| 愛知県     | 56    | 46    | 48    | 42    | 52    |
| 三重県     | 26    | 15    | 23    | 17    | 10    |
| 滋賀県     | 16    | 6     | 27    | 19    | 15    |
| 京都府     | 53    | 56    | 62    | 64    | 49    |
| 大阪府     | 2,581 | 2,583 | 2,521 | 2,297 | 2,271 |
| 兵庫県     | 114   | 138   | 149   | 94    | 111   |
| 奈良県     | 75    | 38    | 51    | 50    | 40    |
| 和歌山県    | 110   | 127   | 139   | 143   | 123   |
| 鳥取県     | 10    | 9     | 8     | 6     | 1     |
| 島根県     | 9     | 7     | 12    | 5     | 7     |
| 岡山県     | 27    | 20    | 14    | 16    | 16    |
| 広島県     | 20    | 28    | 29    | 22    | 37    |
| 山口県     | 19    | 16    | 9     | 16    | 13    |
| 徳島県     | 40    | 10    | 18    | 10    | 12    |
| 香川県     | 31    | 26    | 8     | 19    | 16    |
| 愛媛県     | 10    | 4     | 13    | 13    | 19    |
| 高知県     | 21    | 9     | 13    | 10    | 18    |
| 福岡県     | 27    | 35    | 55    | 47    | 45    |
| 佐賀県     | 3     | 1     | 7     | 6     | 11    |
| 長崎県     | 53    | 33    | 42    | 19    | 20    |
| 熊本県     | 11    | 12    | 7     | 10    | 17    |
| 大分県     | 7     | 5     | 4     | 7     | 17    |
| 宮崎県     | 18    | 21    | 11    | 5     | 21    |
| 鹿児島県    | 16    | 13    | 24    | 21    | 22    |
| 沖縄県     | 21    | 26    | 28    | 25    | 31    |
| 外国      | 76    | 69    | 49    | 62    | 74    |
| 従前の住所なし | —     | —     | —     | —     | —     |

資料:市民課



## 第 2 章 国勢調査

### 1. 人口・世帯数の状況

#### (1) 年齢別・男女別(5歳階級)人口

| 年 齢 別   | 昭 和 5 5 年 |        |        | 昭 和 6 0 年 |        |        | 平 成 2 年 |        |        |
|---------|-----------|--------|--------|-----------|--------|--------|---------|--------|--------|
|         | 総 数       | 男      | 女      | 総 数       | 男      | 女      | 総 数     | 男      | 女      |
| 総 数     | 81,162    | 39,323 | 41,839 | 79,591    | 38,657 | 40,934 | 79,234  | 38,347 | 40,887 |
| 0 ～ 4   | 5,512     | 2,783  | 2,729  | 4,392     | 2,302  | 2,090  | 4,026   | 2,046  | 1,980  |
| 5 ～ 9   | 7,136     | 3,621  | 3,515  | 5,135     | 2,630  | 2,505  | 4,411   | 2,280  | 2,131  |
| 10 ～ 14 | 6,831     | 3,505  | 3,326  | 6,802     | 3,445  | 3,357  | 5,126   | 2,607  | 2,519  |
| 15 ～ 19 | 6,917     | 3,136  | 3,781  | 7,309     | 3,398  | 3,911  | 7,122   | 3,365  | 3,757  |
| 20 ～ 24 | 5,401     | 2,533  | 2,868  | 5,880     | 2,834  | 3,046  | 6,358   | 3,055  | 3,303  |
| 25 ～ 29 | 5,712     | 2,751  | 2,961  | 4,633     | 2,295  | 2,338  | 5,294   | 2,621  | 2,673  |
| 30 ～ 34 | 7,272     | 3,632  | 3,640  | 5,303     | 2,579  | 2,724  | 4,520   | 2,285  | 2,235  |
| 35 ～ 39 | 6,754     | 3,351  | 3,403  | 6,861     | 3,482  | 3,379  | 5,160   | 2,516  | 2,644  |
| 40 ～ 44 | 6,134     | 3,140  | 2,994  | 6,441     | 3,177  | 3,264  | 6,679   | 3,354  | 3,325  |
| 45 ～ 49 | 5,748     | 2,895  | 2,853  | 5,907     | 2,989  | 2,918  | 6,330   | 3,095  | 3,235  |
| 50 ～ 54 | 4,667     | 2,372  | 2,295  | 5,467     | 2,733  | 2,734  | 5,784   | 2,934  | 2,850  |
| 55 ～ 59 | 3,484     | 1,625  | 1,859  | 4,448     | 2,252  | 2,196  | 5,186   | 2,562  | 2,624  |
| 60 ～ 64 | 2,762     | 1,181  | 1,581  | 3,319     | 1,518  | 1,801  | 4,210   | 2,101  | 2,109  |
| 65 ～ 69 | 2,581     | 1,097  | 1,484  | 2,582     | 1,068  | 1,514  | 3,008   | 1,295  | 1,713  |
| 70 ～ 74 | 1,997     | 841    | 1,156  | 2,286     | 922    | 1,364  | 2,280   | 878    | 1,402  |
| 75 ～ 79 | 1,329     | 547    | 782    | 1,611     | 628    | 983    | 1,933   | 740    | 1,193  |
| 80 ～ 84 | 669       | 227    | 442    | 802       | 289    | 513    | 1,120   | 378    | 742    |
| 85歳以上   | 252       | 83     | 169    | 400       | 109    | 291    | 579     | 173    | 406    |
| 年齢不詳    | 4         | 3      | 1      | 13        | 7      | 6      | 108     | 62     | 46     |

(参考)

|         |        |        |        |        |        |        |        |        |        |
|---------|--------|--------|--------|--------|--------|--------|--------|--------|--------|
| 0 ～ 14  | 19,479 | 9,909  | 9,570  | 16,329 | 8,377  | 7,952  | 13,563 | 6,933  | 6,630  |
| 15 ～ 64 | 54,851 | 26,616 | 28,235 | 55,568 | 27,257 | 28,311 | 56,643 | 27,888 | 28,755 |
| 65歳以上   | 6,828  | 2,795  | 4,033  | 7,681  | 3,016  | 4,665  | 8,920  | 3,464  | 5,456  |

(注)年齢不詳は含まない

資料:情報管理課

各年10月1日現在

| 平成7年   |        |        | 平成12年  |        |        | 平成17年  |        |        |
|--------|--------|--------|--------|--------|--------|--------|--------|--------|
| 総数     | 男      | 女      | 総数     | 男      | 女      | 総数     | 男      | 女      |
| 84,653 | 41,047 | 43,606 | 88,523 | 42,877 | 45,646 | 90,314 | 43,689 | 46,625 |
| 4,661  | 2,403  | 2,258  | 5,130  | 2,575  | 2,555  | 4,925  | 2,515  | 2,410  |
| 4,664  | 2,317  | 2,347  | 4,951  | 2,538  | 2,413  | 5,210  | 2,657  | 2,553  |
| 4,812  | 2,438  | 2,374  | 4,699  | 2,339  | 2,360  | 4,939  | 2,542  | 2,397  |
| 5,422  | 2,622  | 2,800  | 4,857  | 2,412  | 2,445  | 4,563  | 2,225  | 2,338  |
| 6,793  | 3,308  | 3,485  | 5,219  | 2,524  | 2,695  | 4,658  | 2,273  | 2,385  |
| 6,370  | 3,085  | 3,285  | 6,931  | 3,316  | 3,615  | 5,372  | 2,622  | 2,750  |
| 5,931  | 2,955  | 2,976  | 6,906  | 3,341  | 3,565  | 7,184  | 3,451  | 3,733  |
| 5,270  | 2,653  | 2,617  | 6,139  | 3,126  | 3,013  | 6,880  | 3,366  | 3,514  |
| 5,652  | 2,813  | 2,839  | 5,279  | 2,616  | 2,663  | 6,156  | 3,131  | 3,025  |
| 6,980  | 3,523  | 3,457  | 5,727  | 2,888  | 2,839  | 5,111  | 2,530  | 2,581  |
| 6,403  | 3,164  | 3,239  | 6,937  | 3,508  | 3,429  | 5,678  | 2,804  | 2,874  |
| 5,597  | 2,805  | 2,792  | 6,320  | 3,050  | 3,270  | 6,871  | 3,469  | 3,402  |
| 4,998  | 2,420  | 2,578  | 5,555  | 2,754  | 2,801  | 6,180  | 2,952  | 3,228  |
| 3,961  | 1,930  | 2,031  | 4,797  | 2,255  | 2,542  | 5,344  | 2,626  | 2,718  |
| 2,787  | 1,172  | 1,615  | 3,704  | 1,730  | 1,974  | 4,427  | 1,994  | 2,433  |
| 1,986  | 723    | 1,263  | 2,474  | 994    | 1,480  | 3,220  | 1417   | 1,803  |
| 1,440  | 488    | 952    | 1,499  | 491    | 1,008  | 1,978  | 718    | 1,260  |
| 889    | 204    | 685    | 1,281  | 352    | 929    | 1,576  | 368    | 1,208  |
| 37     | 24     | 13     | 118    | 68     | 50     | 42     | 29     | 13     |
| 14,137 | 7,158  | 6,979  | 14,780 | 7,452  | 7,328  | 15,074 | 7,714  | 7,360  |
| 59,416 | 29,348 | 30,068 | 59,870 | 29,535 | 30,335 | 58,653 | 28,823 | 29,830 |
| 11,063 | 4,517  | 6,546  | 13,755 | 5,822  | 7,933  | 16,545 | 7,123  | 9,422  |

## (2) 年齢別・男女別人口

| 年 齢 別          | 総 数           | 男             | 女             | 年 齢 別          | 総 数          | 男            | 女            |
|----------------|---------------|---------------|---------------|----------------|--------------|--------------|--------------|
| <b>総 数</b>     | <b>90,314</b> | <b>43,689</b> | <b>46,625</b> | <b>25 ~ 29</b> | <b>5,372</b> | <b>2,622</b> | <b>2,750</b> |
|                |               |               |               | 25             | 934          | 457          | 477          |
| <b>0 ~ 4</b>   | <b>4,925</b>  | <b>2,515</b>  | <b>2,410</b>  | 26             | 1,013        | 509          | 504          |
| 0              | 895           | 472           | 423           | 27             | 1,064        | 517          | 547          |
| 1              | 975           | 500           | 475           | 28             | 1,084        | 548          | 536          |
| 2              | 1,019         | 528           | 491           | 29             | 1,277        | 591          | 686          |
| 3              | 1,026         | 521           | 505           | <b>30 ~ 34</b> | <b>7,184</b> | <b>3,451</b> | <b>3,733</b> |
| 4              | 1,010         | 494           | 516           | 30             | 1,327        | 644          | 683          |
| <b>5 ~ 9</b>   | <b>5,210</b>  | <b>2,657</b>  | <b>2,553</b>  | 31             | 1,378        | 656          | 722          |
| 5              | 1,099         | 559           | 540           | 32             | 1,502        | 706          | 796          |
| 6              | 1,067         | 543           | 524           | 33             | 1,453        | 685          | 768          |
| 7              | 1,022         | 519           | 503           | 34             | 1,524        | 760          | 764          |
| 8              | 1,031         | 551           | 480           | <b>35 ~ 39</b> | <b>6,880</b> | <b>3,366</b> | <b>3,514</b> |
| 9              | 991           | 485           | 506           | 35             | 1,546        | 742          | 804          |
| <b>10 ~ 14</b> | <b>4,939</b>  | <b>2,542</b>  | <b>2,397</b>  | 36             | 1,425        | 720          | 705          |
| 10             | 969           | 479           | 490           | 37             | 1,397        | 686          | 711          |
| 11             | 1,056         | 548           | 508           | 38             | 1,414        | 694          | 720          |
| 12             | 969           | 498           | 471           | 39             | 1,098        | 524          | 574          |
| 13             | 952           | 503           | 449           | <b>40 ~ 44</b> | <b>6,156</b> | <b>3,131</b> | <b>3,025</b> |
| 14             | 993           | 514           | 479           | 40             | 1,390        | 685          | 705          |
| <b>15 ~ 19</b> | <b>4,563</b>  | <b>2,225</b>  | <b>2,338</b>  | 41             | 1,355        | 709          | 646          |
| 15             | 917           | 432           | 485           | 42             | 1,182        | 612          | 570          |
| 16             | 941           | 474           | 467           | 43             | 1,187        | 584          | 603          |
| 17             | 919           | 450           | 469           | 44             | 1,042        | 541          | 501          |
| 18             | 903           | 444           | 459           | <b>45 ~ 49</b> | <b>5,111</b> | <b>2,530</b> | <b>2,581</b> |
| 19             | 883           | 425           | 458           | 45             | 1,044        | 503          | 541          |
| <b>20 ~ 24</b> | <b>4,658</b>  | <b>2,273</b>  | <b>2,385</b>  | 46             | 1,082        | 540          | 542          |
| 20             | 923           | 459           | 464           | 47             | 1,009        | 489          | 520          |
| 21             | 964           | 480           | 484           | 48             | 933          | 454          | 479          |
| 22             | 942           | 453           | 489           | 49             | 1,043        | 544          | 499          |
| 23             | 907           | 433           | 474           |                |              |              |              |
| 24             | 922           | 448           | 474           |                |              |              |              |

資料: 情報管理課

平成17年10月1日現在

| 年 齢 別          | 総 数          | 男            | 女            | 年 齢 別          | 総 数          | 男            | 女            |
|----------------|--------------|--------------|--------------|----------------|--------------|--------------|--------------|
| <b>50 ～ 54</b> | <b>5,678</b> | <b>2,804</b> | <b>2,874</b> | <b>75 ～ 79</b> | <b>3,220</b> | <b>1,417</b> | <b>1,803</b> |
| 50             | 1,032        | 521          | 511          | 75             | 692          | 328          | 364          |
| 51             | 1,072        | 540          | 532          | 76             | 730          | 343          | 387          |
| 52             | 1,143        | 524          | 619          | 77             | 657          | 268          | 389          |
| 53             | 1,184        | 601          | 583          | 78             | 596          | 258          | 338          |
| 54             | 1,247        | 618          | 629          | 79             | 545          | 220          | 325          |
| <b>55 ～ 59</b> | <b>6,871</b> | <b>3,469</b> | <b>3,402</b> | <b>80 ～ 84</b> | <b>1,978</b> | <b>718</b>   | <b>1,260</b> |
| 55             | 1,290        | 638          | 652          | 80             | 478          | 196          | 282          |
| 56             | 1,527        | 760          | 767          | 81             | 419          | 146          | 273          |
| 57             | 1,530        | 796          | 734          | 82             | 449          | 171          | 278          |
| 58             | 1,494        | 739          | 755          | 83             | 339          | 107          | 232          |
| 59             | 1,030        | 536          | 494          | 84             | 293          | 98           | 195          |
| <b>60 ～ 64</b> | <b>6,180</b> | <b>2,952</b> | <b>3,228</b> | <b>85 ～ 89</b> | <b>1,024</b> | <b>246</b>   | <b>778</b>   |
| 60             | 1,037        | 484          | 553          | 85             | 288          | 70           | 218          |
| 61             | 1,268        | 612          | 656          | 86             | 211          | 55           | 156          |
| 62             | 1,262        | 622          | 640          | 87             | 184          | 48           | 136          |
| 63             | 1,352        | 636          | 716          | 88             | 162          | 36           | 126          |
| 64             | 1,261        | 598          | 663          | 89             | 179          | 37           | 142          |
| <b>65 ～ 69</b> | <b>5,344</b> | <b>2,626</b> | <b>2,718</b> | <b>90 ～ 94</b> | <b>445</b>   | <b>98</b>    | <b>347</b>   |
| 65             | 1,159        | 556          | 603          | 90             | 136          | 33           | 103          |
| 66             | 964          | 464          | 500          | 91             | 112          | 24           | 88           |
| 67             | 1,022        | 545          | 477          | 92             | 91           | 17           | 74           |
| 68             | 1,103        | 535          | 568          | 93             | 60           | 15           | 45           |
| 69             | 1,096        | 526          | 570          | 94             | 46           | 9            | 37           |
| <b>70 ～ 74</b> | <b>4,427</b> | <b>1,994</b> | <b>2,433</b> | <b>95 ～ 99</b> | <b>94</b>    | <b>22</b>    | <b>72</b>    |
| 70             | 986          | 472          | 514          | 95             | 33           | 5            | 28           |
| 71             | 927          | 427          | 500          | 96             | 30           | 6            | 24           |
| 72             | 914          | 423          | 491          | 97             | 15           | 8            | 7            |
| 73             | 875          | 364          | 511          | 98             | 11           | 3            | 8            |
| 74             | 725          | 308          | 417          | 99             | 5            | —            | 5            |
|                |              |              |              | <b>100</b>     | <b>13</b>    | <b>2</b>     | <b>11</b>    |
|                |              |              |              | 不 詳            | 42           | 29           | 13           |

## (3) 小学校区別・町別・男女別人口

| 町名     | 総数     | 男      | 女      |
|--------|--------|--------|--------|
| 総数     | 90,314 | 43,689 | 46,625 |
| 津田小学校区 | 3,673  | 1,721  | 1,952  |
| 東小学校区  | 11,258 | 5,389  | 5,869  |
| 西小学校区  | 14,033 | 6,828  | 7,205  |
| 南小学校区  | 13,073 | 6,276  | 6,797  |
| 北小学校区  | 6,605  | 3,119  | 3,486  |
| 中央小学校区 | 14,759 | 7,134  | 7,625  |
| 木島小学校区 | 12,553 | 6,204  | 6,349  |
| 葛城小学校区 | 4,364  | 2,157  | 2,207  |
| 永寿小学校区 | 4,596  | 2,151  | 2,445  |
| 二色小学校区 | 5,400  | 2,710  | 2,690  |
| 津田北町   | 1,135  | 531    | 604    |
| 津田南町   | 932    | 430    | 502    |
| 堀1丁目   | 1,265  | 578    | 687    |
| 堀2丁目   | 683    | 325    | 358    |
| 堀3丁目   | 923    | 435    | 488    |
| 小瀬1丁目  | 982    | 482    | 500    |
| 久保府田   | 1,026  | 496    | 530    |
| 久保府田   | 3,271  | 1,600  | 1,671  |
| 半田門前   | 876    | 386    | 490    |
| 半田門前   | 3,340  | 1,593  | 1,747  |
| 半田住宅   | 329    | 220    | 109    |
| 桜二丁目   | 46     | 17     | 29     |
| 新福     | 764    | 321    | 443    |
| 東      | 29     | 10     | 19     |
| 海塚     | 1,337  | 663    | 674    |
| 海塚     | 886    | 439    | 447    |
| 海塚     | 1,586  | 735    | 851    |
| 海塚     | 1,938  | 919    | 1,019  |
| 海塚     | 347    | 149    | 198    |
| 近西     | 1,688  | 804    | 884    |
| 近西     | 381    | 173    | 208    |
| 近西     | 506    | 230    | 276    |
| 近西     | 646    | 313    | 333    |
| 南新     | 1      | 1      | —      |
| 南新     | 1,098  | 530    | 568    |
| 南新     | 437    | 217    | 220    |
| 脇浜     | 62     | 28     | 34     |
| 脇浜     | 421    | 202    | 219    |
| 脇浜     | 475    | 229    | 246    |
| 脇浜     | 1,309  | 648    | 661    |
| 脇浜     | 838    | 383    | 455    |
| 浦加     | 5,743  | 2,819  | 2,924  |
| 浦加     | 1,164  | 554    | 610    |
| 浦加     | 297    | 142    | 155    |

(注) 小学校区は町別の区割りとは必ずしも一致していません。

資料: 情報管理課

平成17年10月1日現在

| 町名        | 総数    | 男     | 女     |
|-----------|-------|-------|-------|
| 加神1丁目     | 749   | 372   | 377   |
| 加神2丁目     | 537   | 245   | 292   |
| 畠中        | 101   | 52    | 49    |
| 畠中1丁目     | 499   | 263   | 236   |
| 畠中2丁目     | 1,401 | 674   | 727   |
| 窪田        | 2,010 | 947   | 1,063 |
| 王子        | 2,381 | 1,169 | 1,212 |
| 王子新田      | 375   | 173   | 202   |
| 王子住宅      | 262   | 118   | 144   |
| 二色ノ浜荘園    | 600   | 276   | 324   |
| 地蔵蔵堂      | 1,081 | 531   | 550   |
| 地蔵堂ニュータウン | 1,464 | 692   | 772   |
| 堤         | 1,046 | 518   | 528   |
| 橋本        | 2,074 | 1,044 | 1,030 |
| 橋本新田      | 291   | 127   | 164   |
| 旭ヶ丘       | 330   | 160   | 170   |
| 和泉        | 1,159 | 521   | 638   |
| 中央団地      | 686   | 331   | 355   |
| 鳥羽        | 1,007 | 489   | 518   |
| 石才        | 1,342 | 634   | 708   |
| 近義の里      | 645   | 318   | 327   |
| 麻生        | 3,871 | 1,901 | 1,970 |
| 清児        | 1,214 | 567   | 647   |
| 清児新町      | 174   | 91    | 83    |
| サシテ       | 2,729 | 1,310 | 1,419 |
| 名越        | 2,085 | 1,044 | 1,041 |
| 清名台       | 1,241 | 613   | 628   |
| 森府        | 2,482 | 1,298 | 1,184 |
| 森府住松      | 503   | 235   | 268   |
| 三ツ松       | 2,795 | 1,366 | 1,429 |
| 三ツ松西之町    | 146   | 67    | 79    |
| 三ツ松府住     | 3,461 | 1,636 | 1,825 |
| 三ツ松第2     | 989   | 448   | 541   |
| 水間        | 2,036 | 981   | 1,055 |
| 三ヶ山       | 1,029 | 508   | 521   |
| 木積        | 1,967 | 980   | 987   |
| 馬場        | 980   | 470   | 510   |
| 柜谷        | 46    | 27    | 19    |
| 大川        | 23    | 11    | 12    |
| 蕃原        | 319   | 161   | 158   |
| 二色1丁目     | 1,283 | 673   | 610   |
| 二色2丁目     | 2,464 | 1,226 | 1,238 |
| 二色3丁目     | 892   | 438   | 454   |
| 二色4丁目     | 752   | 364   | 388   |
| 二色北町      | —     | —     | —     |
| 二色中町      | 9     | 9     | —     |
| 二色南町      | —     | —     | —     |
| 東山3丁目     | 23    | 9     | 14    |

## (4)町別・世帯人員別世帯数

| 町名    | 総数     |        | 普通     |       |       |
|-------|--------|--------|--------|-------|-------|
|       | 世帯数    | 世帯人員   | 総数     | 1人    | 2人    |
| 総数    | 31,592 | 90,314 | 31,500 | 6,827 | 8,537 |
| 津田北町  | 441    | 1,135  | 441    | 99    | 128   |
| 津田南町  | 364    | 932    | 364    | 87    | 121   |
| 堀1丁目  | 415    | 1,265  | 414    | 97    | 108   |
| 堀2丁目  | 261    | 683    | 261    | 62    | 91    |
| 堀3丁目  | 373    | 923    | 372    | 108   | 117   |
| 小瀬    | 411    | 982    | 411    | 147   | 103   |
| 小瀬1丁目 | 364    | 1,026  | 364    | 89    | 79    |
| 久保府住  | 1,174  | 3,271  | 1,172  | 214   | 372   |
| 久保府田  | 379    | 876    | 379    | 107   | 126   |
| 半田門前  | 1,282  | 3,340  | 1,282  | 331   | 351   |
| 半田門前  | 44     | 329    | 43     | 6     | 13    |
| 半田住宅  | 25     | 46     | 25     | 10    | 11    |
| 桜塚力   | 335    | 764    | 335    | 102   | 116   |
| ユニチ   | 9      | 29     | 8      | 3     | 2     |
| 新福井   | 499    | 1,337  | 499    | 120   | 121   |
| 新福田   | 367    | 886    | 367    | 128   | 92    |
| 東塚    | 726    | 1,586  | 723    | 265   | 227   |
| 海塚3丁目 | 831    | 1,938  | 830    | 298   | 238   |
| 海塚3丁目 | 159    | 347    | 159    | 63    | 47    |
| 北中    | 622    | 1,688  | 622    | 138   | 166   |
| 北中    | 171    | 381    | 171    | 72    | 40    |
| 近西木町  | 193    | 506    | 193    | 47    | 60    |
| 近西木町  | 230    | 646    | 230    | 51    | 61    |
| 港     | 1      | 1      | —      | —     | —     |
| 南町    | 413    | 1,098  | 413    | 102   | 121   |
| 新町    | 157    | 437    | 156    | 28    | 50    |
| 脇浜    | 22     | 62     | 22     | 3     | 8     |
| 脇浜1丁目 | 166    | 421    | 166    | 56    | 41    |
| 脇浜2丁目 | 150    | 475    | 150    | 17    | 35    |
| 脇浜3丁目 | 491    | 1,309  | 491    | 158   | 82    |
| 脇浜4丁目 | 341    | 838    | 338    | 93    | 112   |
| 沢     | 2,166  | 5,743  | 2,137  | 554   | 522   |
| 浦田    | 485    | 1,164  | 485    | 160   | 126   |
| 加神    | 119    | 297    | 119    | 22    | 47    |
| 加神1丁目 | 274    | 749    | 272    | 56    | 78    |
| 加神2丁目 | 189    | 537    | 189    | 35    | 61    |
| 島中    | 26     | 101    | 26     | 1     | 3     |
| 島中1丁目 | 211    | 499    | 211    | 88    | 34    |
| 島中2丁目 | 488    | 1,401  | 488    | 87    | 127   |
| 窪田    | 680    | 2,010  | 680    | 109   | 186   |

(注)総数は世帯の種類「不詳」を含む

資料:情報管理課

平成17年10月1日現在

| 世帯    |       |       |       | 施設等の世帯 |       |
|-------|-------|-------|-------|--------|-------|
| 3人    | 4人    | 5人    | 6人以上  | 世帯数    | 世帯人員  |
| 6,318 | 6,277 | 2,270 | 1,271 | 52     | 2,849 |
| 110   | 73    | 28    | 3     | —      | —     |
| 66    | 55    | 28    | 7     | —      | —     |
| 77    | 72    | 32    | 28    | 1      | 96    |
| 34    | 46    | 20    | 8     | —      | —     |
| 49    | 71    | 20    | 7     | 1      | 5     |
| 60    | 71    | 17    | 13    | —      | —     |
| 78    | 72    | 24    | 22    | —      | —     |
| 219   | 239   | 84    | 44    | —      | —     |
| 90    | 37    | 16    | 3     | —      | —     |
| 268   | 212   | 80    | 40    | —      | —     |
| 10    | 6     | 6     | 2     | 1      | 201   |
| 3     | —     | 1     | —     | —      | —     |
| 54    | 50    | 10    | 3     | —      | —     |
| —     | 3     | —     | —     | 1      | 10    |
| 125   | 88    | 28    | 17    | —      | —     |
| 62    | 55    | 17    | 13    | —      | —     |
| 104   | 91    | 30    | 6     | —      | —     |
| 119   | 108   | 44    | 23    | —      | —     |
| 27    | 12    | 3     | 7     | —      | —     |
| 135   | 124   | 43    | 16    | —      | —     |
| 25    | 21    | 8     | 5     | —      | —     |
| 34    | 36    | 7     | 9     | —      | —     |
| 39    | 49    | 23    | 7     | —      | —     |
| —     | —     | —     | —     | 1      | 1     |
| 72    | 72    | 33    | 13    | —      | —     |
| 37    | 24    | 11    | 6     | 1      | 9     |
| 5     | 4     | —     | 2     | —      | —     |
| 26    | 24    | 10    | 9     | —      | —     |
| 31    | 49    | 10    | 8     | —      | —     |
| 91    | 108   | 33    | 19    | —      | —     |
| 60    | 54    | 12    | 7     | 3      | 20    |
| 440   | 429   | 128   | 64    | 3      | 38    |
| 91    | 76    | 22    | 10    | —      | —     |
| 29    | 15    | 3     | 3     | —      | —     |
| 58    | 50    | 22    | 8     | —      | —     |
| 33    | 33    | 17    | 10    | —      | —     |
| 7     | 7     | 4     | 4     | —      | —     |
| 33    | 38    | 16    | 2     | —      | —     |
| 108   | 116   | 35    | 15    | —      | —     |
| 121   | 189   | 47    | 28    | —      | —     |



## (4)町別・世帯人員別世帯数(つづき)

| 町名        | 総数    |       | 普通    |     |     |
|-----------|-------|-------|-------|-----|-----|
|           | 世帯数   | 世帯人員  | 総数    | 1人  | 2人  |
| 王子        | 763   | 2,381 | 761   | 82  | 198 |
| 王子新田      | 111   | 375   | 110   | 10  | 36  |
| 王子住宅      | 90    | 262   | 90    | 11  | 26  |
| 二色ノ浜荘園    | 207   | 600   | 207   | 17  | 79  |
| 地蔵堂       | 365   | 1,081 | 365   | 67  | 77  |
| 地蔵堂ニュータウン | 474   | 1,464 | 474   | 51  | 124 |
| 堤         | 347   | 1,046 | 347   | 63  | 69  |
| 橋本        | 607   | 2,074 | 605   | 140 | 148 |
| 橋本新田      | 122   | 291   | 122   | 32  | 44  |
| 旭ヶ丘       | 158   | 330   | 158   | 53  | 68  |
| 和泉台       | 531   | 1,159 | 531   | 171 | 198 |
| 中央団地      | 252   | 686   | 252   | 15  | 94  |
| 鳥羽        | 377   | 1,007 | 377   | 106 | 87  |
| 石才        | 432   | 1,342 | 431   | 62  | 90  |
| 近義の里      | 222   | 645   | 222   | 24  | 79  |
| 麻生中       | 1,282 | 3,871 | 1,282 | 230 | 262 |
| 清児        | 367   | 1,214 | 367   | 30  | 88  |
| 清児新町      | 49    | 174   | 49    | 2   | 12  |
| サンシティ     | 870   | 2,729 | 870   | 88  | 188 |
| 名越        | 615   | 2,085 | 614   | 77  | 136 |
| 清名台       | 419   | 1,241 | 419   | 63  | 119 |
| 森府住       | 431   | 2,482 | 422   | 29  | 113 |
| 森府住       | 245   | 503   | 245   | 97  | 83  |
| 三ツ松       | 801   | 2,795 | 800   | 75  | 219 |
| 三ツ松西之町    | 68    | 146   | 68    | 22  | 26  |
| 三ツ松府住     | 1,444 | 3,461 | 1,444 | 381 | 497 |
| 三ツ松第2     | 366   | 989   | 366   | 64  | 111 |
| 水間        | 466   | 2,036 | 449   | 123 | 115 |
| 三ヶ山       | 274   | 1,029 | 271   | 54  | 61  |
| 木積        | 600   | 1,967 | 600   | 96  | 138 |
| 馬場        | 277   | 980   | 277   | 26  | 56  |
| 柵谷        | 13    | 46    | 13    | 2   | 2   |
| 大川        | 8     | 23    | 8     | 3   | 1   |
| 蕎原        | 83    | 319   | 83    | 10  | 16  |
| 二色1丁目     | 441   | 1,283 | 441   | 92  | 81  |
| 二色2丁目     | 846   | 2,464 | 846   | 116 | 236 |
| 二色3丁目     | 260   | 892   | 260   | 12  | 61  |
| 二色4丁目     | 239   | 752   | 239   | 18  | 74  |
| 二色北町      | —     | —     | —     | —   | —   |
| 二色中町      | 9     | 9     | —     | —   | —   |
| 二色南町      | —     | —     | —     | —   | —   |
| 東山3丁目     | 7     | 23    | 7     | —   | 2   |

平成17年10月1日現在

| 世帯  |     |     |      | 施設等の世帯 |       |
|-----|-----|-----|------|--------|-------|
| 3人  | 4人  | 5人  | 6人以上 | 世帯数    | 世帯人員  |
| 177 | 211 | 56  | 37   | —      | —     |
| 20  | 24  | 10  | 10   | 1      | 25    |
| 24  | 19  | 9   | 1    | —      | —     |
| 55  | 32  | 14  | 10   | —      | —     |
| 87  | 85  | 37  | 12   | —      | —     |
| 110 | 128 | 48  | 13   | —      | —     |
| 83  | 89  | 27  | 16   | —      | —     |
| 110 | 121 | 58  | 28   | 2      | 360   |
| 25  | 15  | 2   | 4    | —      | —     |
| 18  | 9   | 9   | 1    | —      | —     |
| 80  | 63  | 14  | 5    | —      | —     |
| 101 | 32  | 8   | 2    | —      | —     |
| 75  | 72  | 17  | 20   | —      | —     |
| 113 | 102 | 40  | 24   | 1      | 4     |
| 53  | 43  | 12  | 11   | —      | —     |
| 304 | 299 | 134 | 53   | —      | —     |
| 96  | 89  | 30  | 34   | —      | —     |
| 4   | 21  | 8   | 2    | —      | —     |
| 199 | 316 | 71  | 8    | —      | —     |
| 124 | 149 | 73  | 55   | 1      | 50    |
| 96  | 86  | 31  | 24   | —      | —     |
| 86  | 109 | 43  | 42   | 9      | 1,052 |
| 35  | 20  | 7   | 3    | —      | —     |
| 121 | 175 | 106 | 104  | 1      | 24    |
| 12  | 6   | —   | 2    | —      | —     |
| 297 | 198 | 47  | 24   | —      | —     |
| 98  | 63  | 25  | 5    | —      | —     |
| 62  | 76  | 43  | 30   | 17     | 790   |
| 51  | 37  | 34  | 34   | 3      | 159   |
| 109 | 116 | 72  | 69   | —      | —     |
| 61  | 62  | 35  | 37   | —      | —     |
| 1   | 4   | 3   | 1    | —      | —     |
| 1   | 1   | 1   | 1    | —      | —     |
| 14  | 13  | 11  | 19   | —      | —     |
| 93  | 133 | 35  | 7    | —      | —     |
| 187 | 229 | 72  | 6    | —      | —     |
| 55  | 86  | 29  | 17   | —      | —     |
| 49  | 63  | 26  | 9    | —      | —     |
| —   | —   | —   | —    | —      | —     |
| —   | —   | —   | —    | 5      | 5     |
| —   | —   | —   | —    | —      | —     |
| 2   | 2   | 1   | —    | —      | —     |

## 2. 住居の状況

### (1) 住居の種類・住宅の所有の関係別一般世帯数

| 町名    | 総数     | 住宅に住む一般世帯 |        |               |       |      |     | 住宅以外に住む一般世帯 |
|-------|--------|-----------|--------|---------------|-------|------|-----|-------------|
|       |        | 総数        | 持ち家    | 公営・都市機構・公社の借家 | 民営の借家 | 給与社宅 | 間借り |             |
| 総数    | 31,500 | 31,332    | 19,436 | 4,938         | 5,464 | 932  | 562 | 168         |
| 津田北町  | 441    | 441       | 247    | 158           | 33    | —    | 3   | —           |
| 津田南町  | 364    | 363       | 280    | —             | 61    | 16   | 6   | 1           |
| 堀1丁目  | 414    | 414       | 259    | —             | 140   | 7    | 8   | —           |
| 堀2丁目  | 261    | 261       | 152    | 85            | 8     | 14   | 2   | —           |
| 堀3丁目  | 372    | 372       | 280    | —             | 67    | 19   | 6   | —           |
| 小瀬    | 411    | 409       | 209    | —             | 190   | 5    | 5   | 2           |
| 小瀬1丁目 | 364    | 364       | 188    | —             | 166   | 5    | 5   | —           |
| 久保府住  | 1,172  | 1,163     | 860    | 135           | 140   | 3    | 25  | 9           |
| 久保府田  | 379    | 379       | —      | 376           | —     | —    | 3   | —           |
| 半田門前  | 1,282  | 1,280     | 693    | —             | 556   | 9    | 22  | 2           |
| 半田住宅  | 43     | 43        | 30     | —             | 10    | —    | 3   | —           |
| 半田住宅  | 25     | 25        | 1      | 23            | 1     | —    | —   | —           |
| 桜塚    | 335    | 335       | 7      | 326           | 2     | —    | —   | —           |
| ユニチカ  | 8      | 5         | 1      | —             | —     | 4    | —   | 3           |
| 新福井   | 499    | 499       | 270    | —             | 209   | 5    | 15  | —           |
| 新福田   | 367    | 362       | 169    | 15            | 171   | 5    | 2   | 5           |
| 東塚    | 723    | 723       | 119    | 514           | 82    | 2    | 6   | —           |
| 海塚    | 830    | 824       | 569    | —             | 228   | 11   | 16  | 6           |
| 海塚3丁目 | 159    | 159       | 90     | —             | 63    | 2    | 4   | —           |
| 北中町   | 622    | 622       | 516    | —             | 96    | 5    | 5   | —           |
| 近中    | 171    | 171       | 92     | —             | 65    | 13   | 1   | —           |
| 近西木町  | 193    | 193       | 156    | —             | 33    | 2    | 2   | —           |
| 近西港   | 230    | 230       | 186    | —             | 40    | 1    | 3   | —           |
| 南港    | —      | —         | —      | —             | —     | —    | —   | —           |
| 南港町   | 413    | 412       | 315    | —             | 84    | 4    | 9   | 1           |
| 新脇町   | 156    | 156       | 105    | —             | 46    | 4    | 1   | —           |
| 脇浜    | 22     | 22        | 16     | —             | 5     | 1    | —   | —           |
| 脇浜1丁目 | 166    | 165       | 101    | —             | 60    | 2    | 2   | 1           |
| 脇浜2丁目 | 150    | 150       | 119    | —             | 23    | 2    | 6   | —           |
| 脇浜3丁目 | 491    | 491       | 375    | —             | 20    | 2    | 94  | —           |
| 脇浜4丁目 | 338    | 334       | 119    | 195           | 17    | —    | 3   | 4           |
| 沢     | 2,137  | 2,129     | 1,387  | 45            | 643   | 20   | 34  | 8           |
| 浦田    | 485    | 485       | 222    | 49            | 195   | 14   | 5   | —           |
| 加神    | 119    | 119       | 113    | —             | —     | —    | 6   | —           |
| 加神1丁目 | 272    | 272       | 174    | —             | 85    | 9    | 4   | —           |
| 加神2丁目 | 189    | 189       | 151    | —             | 30    | 1    | 7   | —           |
| 島中    | 26     | 26        | 17     | —             | 9     | —    | —   | —           |
| 島中1丁目 | 211    | 211       | 92     | —             | 87    | 29   | 3   | —           |
| 島中2丁目 | 488    | 488       | 404    | —             | 75    | 2    | 7   | —           |
| 窪田    | 680    | 650       | 548    | —             | 94    | 5    | 3   | 30          |

資料:情報管理課

平成17年10月1日現在

| 町名        | 総数    | 住宅に住む一般世帯 |     |               |       |      |     | 住宅以外に住む一般世帯 |
|-----------|-------|-----------|-----|---------------|-------|------|-----|-------------|
|           |       | 総数        | 持ち家 | 公営・都市機構・公社の借家 | 民営の借家 | 給与社宅 | 間借り |             |
| 王子        | 761   | 761       | 689 | —             | 57    | 6    | 9   | —           |
| 王子新田      | 110   | 99        | 93  | —             | 2     | —    | 4   | 11          |
| 王子住宅      | 90    | 90        | 5   | 80            | 4     | —    | 1   | —           |
| 二色ノ浜荘園    | 207   | 207       | 180 | —             | 23    | 3    | 1   | —           |
| 地蔵堂       | 365   | 364       | 245 | —             | 104   | 3    | 12  | 1           |
| 地蔵堂ニュータウン | 474   | 474       | 445 | —             | 25    | 3    | 1   | —           |
| 堤         | 347   | 347       | 241 | —             | 95    | 7    | 4   | —           |
| 橋本        | 605   | 605       | 467 | —             | 124   | 3    | 11  | —           |
| 橋本新田      | 122   | 122       | 40  | 61            | 17    | —    | 4   | —           |
| 旭ヶ丘       | 158   | 158       | 2   | 155           | 1     | —    | —   | —           |
| 和泉台       | 531   | 531       | 2   | 526           | —     | 1    | 2   | —           |
| 中央団地      | 252   | 252       | 81  | 171           | —     | —    | —   | —           |
| 鳥羽        | 377   | 377       | 230 | —             | 128   | 7    | 12  | —           |
| 石才        | 431   | 431       | 272 | 27            | 120   | 8    | 4   | —           |
| 近義の里      | 222   | 222       | 173 | —             | 37    | 2    | 10  | —           |
| 麻生中       | 1,282 | 1,280     | 843 | —             | 408   | 12   | 17  | 2           |
| 清児        | 367   | 367       | 342 | —             | 17    | 2    | 6   | —           |
| 清児新町      | 49    | 49        | 36  | —             | 13    | —    | —   | —           |
| サンシテイ     | 870   | 870       | 830 | —             | 30    | 8    | 2   | —           |
| 名越        | 614   | 603       | 418 | —             | 151   | 8    | 26  | 11          |
| 清名台       | 419   | 419       | 407 | —             | 7     | 1    | 4   | —           |
| 森森        | 422   | 421       | 391 | —             | 11    | 10   | 9   | 1           |
| 森府住       | 245   | 245       | 2   | 240           | 1     | —    | 2   | —           |
| 三ツ松       | 800   | 799       | 722 | —             | 53    | 2    | 22  | 1           |
| 三ツ松西之町    | 68    | 68        | 3   | 63            | 2     | —    | —   | —           |
| 三ツ松府住     | 1,444 | 1,444     | 135 | 1,305         | 3     | —    | 1   | —           |
| 三ツ松第2     | 366   | 366       | —   | 365           | 1     | —    | —   | —           |
| 水間        | 449   | 417       | 315 | —             | 69    | 25   | 8   | 32          |
| 三ヶ山       | 271   | 253       | 225 | —             | 11    | 6    | 11  | 18          |
| 木積        | 600   | 581       | 489 | —             | 65    | 5    | 22  | 19          |
| 馬場        | 277   | 277       | 252 | —             | 12    | 5    | 8   | —           |
| 柵谷        | 13    | 13        | 12  | —             | 1     | —    | —   | —           |
| 大川        | 8     | 8         | 7   | —             | 1     | —    | —   | —           |
| 蕎原        | 83    | 83        | 80  | —             | 1     | 1    | 1   | —           |
| 二色1丁目     | 441   | 441       | 58  | —             | —     | 380  | 3   | —           |
| 二色2丁目     | 846   | 846       | 586 | 24            | 29    | 201  | 6   | —           |
| 二色3丁目     | 260   | 260       | 253 | —             | 3     | —    | 4   | —           |
| 二色4丁目     | 239   | 239       | 226 | —             | 4     | —    | 9   | —           |
| 二色北町      | —     | —         | —   | —             | —     | —    | —   | —           |
| 二色中町      | —     | —         | —   | —             | —     | —    | —   | —           |
| 二色南町      | —     | —         | —   | —             | —     | —    | —   | —           |
| 東山3丁目     | 7     | 7         | 7   | —             | —     | —    | —   | —           |



3. 就業等の状況

(1) 産業構造の推移

各年10月1日現在 (単位:人・%)

| 年次    | 総数     |        |        | 1次産業 |     |     | 2次産業   |        |       | 3次産業   |        |        |
|-------|--------|--------|--------|------|-----|-----|--------|--------|-------|--------|--------|--------|
|       | 総数     | 男      | 女      | 総数   | 男   | 女   | 総数     | 男      | 女     | 総数     | 男      | 女      |
| 昭和60年 | 36,732 | 21,998 | 14,734 | 956  | 640 | 316 | 16,715 | 10,564 | 6,151 | 19,061 | 10,794 | 8,267  |
|       | 100%   | 60%    | 40%    | 3%   | 2%  | 1%  | 45%    | 29%    | 16%   | 52%    | 29%    | 23%    |
| 平成2年  | 37,889 | 22,785 | 15,104 | 820  | 541 | 279 | 16,121 | 10,582 | 5,539 | 20,948 | 11,662 | 9,286  |
|       | 100%   | 60%    | 40%    | 2%   | 1%  | 1%  | 43%    | 28%    | 15%   | 55%    | 31%    | 24%    |
| 7年    | 40,111 | 24,621 | 15,490 | 752  | 492 | 260 | 14,398 | 10,172 | 4,226 | 24,961 | 13,957 | 11,004 |
|       | 100%   | 61%    | 39%    | 2%   | 1%  | 1%  | 36%    | 25%    | 11%   | 62%    | 35%    | 27%    |
| 12年   | 39,880 | 24,174 | 15,706 | 659  | 443 | 216 | 12,694 | 9,272  | 3,422 | 26,527 | 14,459 | 12,068 |
|       | 100%   | 60%    | 40%    | 2%   | 1%  | 1%  | 32%    | 23%    | 9%    | 66%    | 36%    | 30%    |
| 17年   | 39,501 | 23,384 | 16,117 | 642  | 425 | 217 | 10,804 | 8,055  | 2,749 | 28,055 | 14,904 | 13,151 |
|       | 100%   | 59%    | 41%    | 2%   | 1%  | 1%  | 27%    | 20%    | 7%    | 71%    | 38%    | 33%    |

(注) (1) 1次産業とは、農林漁業をいう。

(2) 2次産業とは、鉱業、建設業、製造業をいう。

(3) 3次産業とは、電気・ガス・熱供給・水道業、情報通信業、運輸業、卸売・小売業、金融・保険業、不動産業、飲食店・宿泊業、医療・福祉、教育・学習支援業、複合サービス事業、サービス業、公務をいう。

(4) 分類不能の産業を3次産業に含める。

資料: 情報管理課

(2) 労働力状態別15歳以上人口

各年10月1日現在

| 年次    | 15歳以上人口総数 | 労働力人口  |        |       |           |     |       | 非労働力人口    |  |
|-------|-----------|--------|--------|-------|-----------|-----|-------|-----------|--|
|       |           | 就業者    |        |       |           |     | 完全失業者 | 家事・通学・その他 |  |
|       |           | 総数     | 主に仕事   | 家事の仕事 | 通学のかたわら仕事 | 休業者 |       |           |  |
| 昭和60年 | 63,249    | 36,732 | 29,997 | 6,012 | 340       | 383 | 1,639 | 24,837    |  |
| 平成2年  | 65,563    | 37,889 | 31,823 | 5,210 | 489       | 367 | 1,625 | 25,837    |  |
| 7年    | 70,479    | 40,111 | 33,375 | 5,799 | 508       | 429 | 2,479 | 27,627    |  |
| 12年   | 73,625    | 39,880 | 33,339 | 5,430 | 597       | 514 | 2,496 | 30,576    |  |
| 17年   | 75,198    | 39,501 | 32,066 | 6,184 | 684       | 567 | 3,406 | 30,906    |  |

15歳以上人口総数は、労働力状態「不詳」を含む

資料: 情報管理課

## (3) 町別・産業（大分類）別労働力の状態

| 町名    | 15歳以上人口 | 労働力人口  | 就業者    |     |    |    |    |       |       |                  |           |  |
|-------|---------|--------|--------|-----|----|----|----|-------|-------|------------------|-----------|--|
|       |         |        | 総数     | 農業  | 林業 | 漁業 | 鉱業 | 建設業   | 製造業   | 電気・ガス<br>熱供給・水道業 | 情報<br>通信業 |  |
| 総数    | 75,198  | 42,907 | 39,501 | 621 | —  | 21 | 4  | 3,310 | 7,490 | 203              | 632       |  |
| 津田北町  | 943     | 570    | 528    | —   | —  | X  | —  | 35    | 97    | 3                | 12        |  |
| 津田南町  | 820     | 471    | 426    | 4   | —  | X  | —  | 28    | 114   | X                | 4         |  |
| 堀1丁目  | 1,105   | 604    | 547    | 23  | —  | —  | —  | 53    | 112   | 3                | 9         |  |
| 堀2丁目  | 553     | 304    | 280    | X   | —  | —  | —  | 26    | 49    | X                | X         |  |
| 堀3丁目  | 782     | 435    | 404    | —   | —  | —  | —  | 41    | 75    | X                | 10        |  |
| 小瀬    | 812     | 466    | 425    | —   | —  | —  | —  | 47    | 89    | X                | 5         |  |
| 小瀬1丁目 | 854     | 493    | 464    | 25  | —  | —  | —  | 52    | 75    | 4                | 7         |  |
| 久保府   | 2,732   | 1,632  | 1,483  | 10  | —  | X  | —  | 182   | 283   | 6                | 19        |  |
| 久保府   | 745     | 412    | 342    | —   | —  | —  | —  | 33    | 83    | —                | 5         |  |
| 半田    | 2,508   | 1,460  | 1,318  | 17  | —  | —  | —  | 137   | 240   | 5                | 19        |  |
| 半田門前  | 304     | 60     | 54     | —   | —  | —  | —  | 6     | 15    | —                | —         |  |
| 半田住宅  | 45      | 16     | 14     | —   | —  | —  | —  | X     | 6     | —                | —         |  |
| 桜塚    | 674     | 352    | 350    | —   | —  | —  | —  | 34    | 75    | 3                | 9         |  |
| ユニチ   | 20      | 11     | 11     | —   | —  | —  | —  | X     | X     | —                | —         |  |
| 新福    | 1,166   | 768    | 767    | 6   | —  | —  | —  | 71    | 123   | X                | 16        |  |
| 新福    | 558     | 331    | 296    | 5   | —  | —  | —  | 30    | 46    | X                | 3         |  |
| 東     | 1,334   | 698    | 583    | 3   | —  | —  | —  | 47    | 100   | 4                | X         |  |
| 海塚    | 1,896   | 1,163  | 1,157  | 18  | —  | X  | —  | 68    | 191   | 6                | 21        |  |
| 海塚3丁目 | 318     | 159    | 130    | —   | —  | —  | —  | 8     | 18    | —                | 4         |  |
| 北中    | 1,465   | 862    | 791    | X   | —  | —  | —  | 55    | 141   | 4                | 8         |  |
| 近西    | 339     | 194    | 184    | X   | —  | —  | —  | 12    | 24    | —                | X         |  |
| 西木町   | 441     | 281    | 260    | —   | —  | —  | —  | 6     | 17    | —                | 3         |  |
| 西木町   | 525     | 314    | 302    | X   | —  | —  | —  | 11    | 48    | X                | 5         |  |
| 港     | —       | —      | —      | —   | —  | —  | —  | —     | —     | —                | —         |  |
| 南町    | 978     | 546    | 509    | X   | —  | —  | —  | 31    | 100   | 4                | 9         |  |
| 新町    | 378     | 228    | 216    | 3   | —  | —  | —  | 18    | 27    | X                | 4         |  |
| 脇浜    | 56      | 33     | 27     | —   | —  | —  | —  | 5     | 3     | —                | —         |  |
| 脇浜1丁目 | 337     | 184    | 161    | 6   | —  | —  | —  | 10    | 37    | X                | 3         |  |
| 脇浜2丁目 | 387     | 237    | 221    | 17  | —  | —  | —  | 11    | 37    | —                | 5         |  |
| 脇浜3丁目 | 1,047   | 654    | 615    | 5   | —  | —  | —  | 33    | 105   | 5                | 20        |  |
| 脇浜4丁目 | 750     | 390    | 349    | 3   | —  | X  | —  | 38    | 82    | 3                | 6         |  |
| 沢     | 4,605   | 2,715  | 2,526  | 66  | —  | 3  | X  | 173   | 495   | 11               | 48        |  |
| 浦田    | 1,128   | 666    | 626    | 16  | —  | —  | —  | 55    | 126   | 3                | 10        |  |
| 加神    | 232     | 123    | 122    | —   | —  | —  | —  | 7     | 15    | X                | —         |  |
| 加神1丁目 | 645     | 402    | 373    | 4   | —  | —  | —  | 36    | 68    | 3                | X         |  |
| 加神2丁目 | 470     | 253    | 227    | 4   | —  | —  | —  | 11    | 56    | —                | 4         |  |
| 島中    | 81      | 51     | 51     | —   | —  | —  | —  | 3     | 9     | —                | X         |  |
| 島中1丁目 | 394     | 250    | 237    | —   | —  | —  | —  | 18    | 73    | X                | 4         |  |
| 島中2丁目 | 1,145   | 680    | 638    | 8   | —  | —  | —  | 51    | 113   | 6                | 8         |  |
| 窪田    | 1,480   | 944    | 880    | 4   | —  | —  | —  | 79    | 215   | 5                | 20        |  |

(注) (1) 総数には休業者を含む

(2) 2名以内についてはXで表示している

資料：情報管理課

平成17年10月1日現在

| 就業者   |        |       |      |         |       |          |          |       |       |         | 非労働力人口 | うち通学  |
|-------|--------|-------|------|---------|-------|----------|----------|-------|-------|---------|--------|-------|
| 運輸業   | 卸売・小売業 | 金融保険業 | 不動産業 | 飲食店・宿泊業 | 医療・福祉 | 教育・学習支援業 | 複合サービス事業 | サービス業 | 公務    | 分類不能の産業 |        |       |
| 2,807 | 7,473  | 1,002 | 530  | 1,669   | 4,189 | 1,416    | 412      | 5,257 | 1,464 | 1,001   | 30,906 | 4,333 |
| 42    | 98     | 17    | 7    | 25      | 31    | 24       | 4        | 74    | 30    | 27      | 363    | 33    |
| 21    | 102    | 11    | X    | 9       | 42    | 10       | 4        | 56    | 11    | 5       | 347    | 35    |
| 37    | 88     | 11    | 5    | 42      | 45    | 19       | 8        | 62    | 16    | 14      | 482    | 65    |
| 30    | 44     | 4     | 3    | 14      | 40    | 4        | 3        | 38    | 7     | 13      | 246    | 18    |
| 31    | 79     | 10    | 4    | 16      | 49    | 11       | 4        | 59    | 3     | 10      | 340    | 39    |
| 34    | 81     | 9     | X    | 18      | 33    | 15       | 9        | 62    | 8     | 12      | 291    | 43    |
| 29    | 89     | 11    | 8    | 16      | 31    | 20       | 5        | 69    | 10    | 13      | 316    | 40    |
| 106   | 296    | 28    | 10   | 66      | 140   | 26       | 15       | 230   | 35    | 30      | 1,076  | 142   |
| 24    | 65     | 3     | 3    | 15      | 43    | X        | X        | 59    | X     | 5       | 329    | 26    |
| 82    | 267    | 34    | 32   | 63      | 131   | 42       | 11       | 174   | 27    | 37      | 980    | 123   |
| 4     | 12     | —     | 3    | —       | 3     | X        | —        | 8     | —     | X       | 244    | X     |
| X     | —      | X     | —    | —       | X     | —        | —        | 3     | X     | —       | 29     | —     |
| 22    | 83     | 7     | 5    | 16      | 25    | 10       | X        | 47    | 8     | 4       | 322    | 31    |
| —     | —      | —     | —    | —       | —     | X        | —        | 8     | —     | —       | 9      | 4     |
| 61    | 155    | 18    | 12   | 31      | 94    | 23       | 6        | 94    | 28    | 27      | 398    | 75    |
| 34    | 62     | 3     | 3    | 8       | 26    | 6        | 3        | 47    | 4     | 14      | 194    | 26    |
| 26    | 122    | 11    | 4    | 21      | 63    | 32       | 12       | 111   | 17    | 8       | 636    | 48    |
| 64    | 254    | 22    | 24   | 56      | 134   | 64       | 17       | 155   | 30    | 32      | 733    | 141   |
| 10    | 26     | 4     | 4    | 10      | 16    | 3        | —        | 20    | 3     | 4       | 150    | 11    |
| 56    | 167    | 30    | 15   | 34      | 98    | 26       | 9        | 113   | 21    | 12      | 590    | 100   |
| 8     | 54     | 6     | 3    | 14      | 16    | 8        | X        | 28    | X     | 5       | 122    | 12    |
| 11    | 90     | 7     | 5    | 40      | 27    | 10       | X        | 35    | 7     | X       | 154    | 24    |
| 13    | 93     | 10    | 4    | 6       | 27    | 20       | X        | 44    | 8     | 9       | 200    | 34    |
| —     | —      | —     | —    | —       | —     | —        | —        | —     | —     | —       | —      | —     |
| 44    | 109    | 18    | 7    | 14      | 41    | 22       | 6        | 80    | 13    | 9       | 423    | 67    |
| 12    | 55     | 7     | 3    | 6       | 22    | 7        | X        | 29    | 12    | 9       | 150    | 19    |
| —     | 3      | X     | —    | 3       | 3     | X        | —        | 4     | —     | 3       | 23     | 4     |
| 9     | 32     | 4     | X    | 6       | 17    | X        | X        | 24    | 5     | 4       | 120    | 12    |
| 18    | 40     | 6     | X    | 12      | 17    | 9        | 3        | 20    | 12    | 12      | 144    | 22    |
| 36    | 64     | 18    | 8    | 21      | 52    | 14       | 4        | 194   | 25    | 11      | 390    | 51    |
| 26    | 46     | 8     | 3    | 12      | 37    | 11       | X        | 63    | 4     | 5       | 349    | 26    |
| 194   | 450    | 64    | 42   | 122     | 239   | 110      | 25       | 381   | 54    | 48      | 1,741  | 241   |
| 48    | 114    | 17    | 5    | 27      | 56    | 13       | 9        | 111   | 6     | 10      | 457    | 47    |
| 13    | 24     | 5     | X    | 8       | 12    | 7        | X        | 12    | 9     | 5       | 109    | —     |
| 23    | 74     | 15    | 6    | 16      | 32    | 22       | X        | 47    | 18    | 6       | 230    | 47    |
| 17    | 36     | X     | 7    | 5       | 32    | 13       | 4        | 26    | 6     | 4       | 213    | 36    |
| 4     | 7      | —     | X    | X       | 7     | 4        | —        | 7     | 4     | X       | 30     | —     |
| 32    | 38     | 6     | 4    | 5       | 16    | 7        | X        | 22    | 7     | 3       | 119    | 26    |
| 47    | 144    | 16    | 10   | 17      | 56    | 29       | 4        | 78    | 29    | 22      | 443    | 67    |
| 57    | 193    | 26    | 10   | 36      | 67    | 25       | 15       | 97    | 19    | 12      | 513    | 81    |



## (3) 町別・産業(大分類)別労働力の状態 (つづき)

| 町名        | 15歳以上<br>人口 | 労働力<br>人口 | 就業者   |    |    |    |    |     |     |    | 電気・ガス<br>熱供給・水道業 | 情報<br>通信業 |
|-----------|-------------|-----------|-------|----|----|----|----|-----|-----|----|------------------|-----------|
|           |             |           | 総数    | 農業 | 林業 | 漁業 | 鉱業 | 建設業 | 製造業 |    |                  |           |
| 王子        | 2,207       | 1,329     | 1,237 | 30 | —  | X  | —  | 99  | 252 | 7  | 30               |           |
| 王子新田      | 326         | 173       | 165   | 14 | —  | —  | —  | 16  | 31  | 3  | 4                |           |
| 王子住宅      | 258         | 157       | 144   | —  | —  | —  | —  | 17  | 27  | —  | 7                |           |
| 二色ノ浜荘園    | 592         | 318       | 291   | —  | —  | —  | —  | 20  | 57  | X  | 6                |           |
| 地藏堂       | 828         | 482       | 458   | 7  | —  | —  | —  | 51  | 89  | X  | 3                |           |
| 地藏堂ニュータウン | 984         | 614       | 589   | —  | —  | —  | —  | 32  | 95  | 9  | 10               |           |
| 堤         | 970         | 585       | 535   | 6  | —  | —  | —  | 31  | 113 | 3  | 10               |           |
| 橋本        | 1,816       | 917       | 773   | 12 | —  | —  | —  | 66  | 136 | 4  | 11               |           |
| 橋本新田      | 254         | 117       | 115   | —  | —  | —  | —  | 9   | 14  | —  | X                |           |
| 旭ヶ丘       | 301         | 131       | 108   | X  | —  | —  | —  | 13  | 21  | X  | X                |           |
| 和泉台       | 1,038       | 500       | 415   | —  | —  | —  | —  | 42  | 75  | —  | X                |           |
| 中央団地      | 655         | 246       | 228   | X  | —  | —  | —  | 10  | 51  | —  | 3                |           |
| 鳥羽        | 899         | 585       | 583   | X  | —  | —  | —  | 52  | 112 | 5  | 11               |           |
| 石才        | 1,174       | 714       | 501   | 4  | —  | —  | X  | 39  | 86  | 4  | 14               |           |
| 近義の里      | 626         | 347       | 335   | X  | —  | —  | —  | 28  | 75  | —  | 8                |           |
| 麻生中       | 2,707       | 1,658     | 1,525 | 32 | —  | —  | —  | 148 | 265 | 6  | 23               |           |
| 清児        | 1,027       | 633       | 581   | 29 | —  | —  | —  | 38  | 113 | X  | 12               |           |
| 清児新町      | 124         | 94        | 87    | X  | —  | —  | —  | 10  | 13  | —  | 4                |           |
| サンシテイ     | 2,048       | 1,368     | 1,318 | —  | —  | —  | —  | 107 | 208 | 12 | 38               |           |
| 名越        | 1,723       | 1,022     | 955   | 21 | —  | —  | X  | 117 | 221 | X  | 10               |           |
| 清名台       | 1,120       | 549       | 508   | X  | —  | X  | —  | 49  | 75  | X  | 7                |           |
| 森         | 2,249       | 742       | 700   | 11 | —  | X  | X  | 69  | 158 | 3  | 11               |           |
| 森府住       | 440         | 210       | 173   | X  | —  | —  | —  | 22  | 42  | X  | X                |           |
| 三ツ松       | 2,707       | 1,679     | 1,570 | 51 | —  | 4  | —  | 135 | 325 | 11 | 13               |           |
| 三ツ松西之町    | 138         | 58        | 47    | X  | —  | —  | —  | 5   | 15  | —  | X                |           |
| 三ツ松府住     | 2,418       | 1,317     | 1,075 | 5  | —  | —  | —  | 119 | 259 | X  | 4                |           |
| 三ツ松第2     | 804         | 513       | 443   | 3  | —  | X  | —  | 48  | 107 | —  | 5                |           |
| 水間        | 1,882       | 658       | 614   | 13 | —  | —  | —  | 39  | 103 | 3  | 14               |           |
| 三ヶ山       | 850         | 479       | 450   | 32 | —  | 3  | —  | 38  | 135 | X  | 5                |           |
| 木積        | 1,652       | 1,011     | 952   | 60 | —  | X  | —  | 77  | 216 | —  | X                |           |
| 馬場        | 826         | 490       | 458   | 11 | —  | —  | —  | 46  | 87  | 4  | 13               |           |
| 梶谷        | 41          | 27        | 25    | —  | —  | —  | —  | 4   | X   | —  | —                |           |
| 大川        | 21          | 11        | 11    | 4  | —  | —  | —  | —   | X   | —  | —                |           |
| 蕎原        | 265         | 161       | 156   | 10 | —  | —  | —  | 9   | 17  | X  | X                |           |
| 二色1丁目     | 883         | 555       | 541   | —  | —  | —  | —  | 9   | 12  | X  | X                |           |
| 二色2丁目     | 1,911       | 1,203     | 1,147 | X  | —  | —  | —  | 84  | 161 | 13 | 22               |           |
| 二色3丁目     | 728         | 440       | 415   | —  | —  | —  | —  | 27  | 81  | 7  | 7                |           |
| 二色4丁目     | 639         | 390       | 367   | X  | —  | —  | —  | 21  | 56  | X  | 7                |           |
| 二色北町      | —           | —         | —     | —  | —  | —  | —  | —   | —   | —  | —                |           |
| 二色中町      | —           | —         | —     | —  | —  | —  | —  | —   | —   | —  | —                |           |
| 二色南町      | —           | —         | —     | —  | —  | —  | —  | —   | —   | —  | —                |           |
| 東山3丁目     | 15          | 12        | 12    | —  | —  | —  | —  | X   | X   | X  | —                |           |

資料：情報管理課

平成17年10月1日現在

| 就業者 |        |       |      |         |       |          |          |       |     |         |       | 非労働力人口 | うち通学 |
|-----|--------|-------|------|---------|-------|----------|----------|-------|-----|---------|-------|--------|------|
| 運輸業 | 卸売・小売業 | 金融保険業 | 不動産業 | 飲食店・宿泊業 | 医療・福祉 | 教育・学習支援業 | 複合サービス事業 | サービス業 | 公務  | 分類不能の産業 |       |        |      |
| 78  | 244    | 37    | 14   | 40      | 122   | 40       | 13       | 154   | 45  | 31      | 838   | 142    |      |
| 9   | 30     | 6     | X    | 5       | 17    | 4        | X        | 17    | X   | 5       | 153   | 7      |      |
| 14  | 28     | 7     | —    | 5       | 12    | 8        | X        | 11    | 4   | X       | 101   | 9      |      |
| 14  | 47     | 8     | X    | 5       | 35    | 18       | 3        | 50    | 18  | 7       | 271   | 41     |      |
| 25  | 87     | 14    | 6    | 16      | 36    | 25       | 11       | 63    | 11  | 13      | 333   | 59     |      |
| 46  | 116    | 15    | 8    | 37      | 92    | 15       | 9        | 74    | 24  | 7       | 352   | 96     |      |
| 33  | 87     | 16    | 10   | 32      | 78    | 19       | 8        | 64    | 13  | 12      | 373   | 53     |      |
| 46  | 151    | 18    | 12   | 36      | 85    | 32       | 8        | 116   | 21  | 19      | 899   | 96     |      |
| 10  | 26     | 3     | X    | 5       | 14    | 4        | X        | 17    | 3   | 4       | 137   | 9      |      |
| 13  | 17     | 4     | —    | 5       | 10    | X        | X        | 15    | X   | 3       | 169   | 7      |      |
| 24  | 81     | 9     | X    | 35      | 59    | 4        | 5        | 56    | X   | 21      | 526   | 46     |      |
| 26  | 43     | 4     | X    | 10      | 33    | X        | X        | 32    | 3   | 8       | 117   | 24     |      |
| 53  | 104    | 12    | 14   | 22      | 69    | 21       | 5        | 75    | 19  | 8       | 314   | 65     |      |
| 40  | 95     | 12    | 10   | 18      | 72    | 20       | 6        | 53    | 12  | 15      | 460   | 63     |      |
| 14  | 64     | 7     | 5    | 16      | 35    | 21       | X        | 47    | 10  | X       | 279   | 47     |      |
| 130 | 284    | 39    | 23   | 69      | 170   | 60       | 10       | 193   | 39  | 34      | 986   | 156    |      |
| 36  | 114    | 19    | 6    | 15      | 66    | 22       | 12       | 61    | 23  | 14      | 389   | 54     |      |
| 6   | 11     | X     | X    | 7       | 14    | 4        | —        | 9     | 3   | X       | 26    | 9      |      |
| 86  | 278    | 52    | 16   | 53      | 128   | 63       | 12       | 158   | 77  | 30      | 660   | 216    |      |
| 55  | 174    | 20    | 12   | 37      | 91    | 27       | 11       | 112   | 23  | 22      | 670   | 116    |      |
| 23  | 106    | 12    | 7    | 16      | 61    | 28       | 3        | 69    | 42  | 7       | 539   | 51     |      |
| 41  | 128    | 12    | 5    | 29      | 111   | 17       | 8        | 63    | 13  | 19      | 1,503 | 85     |      |
| 12  | 19     | X     | —    | 13      | 13    | —        | —        | 26    | X   | 18      | 226   | 12     |      |
| 107 | 281    | 30    | 22   | 51      | 167   | 64       | 16       | 181   | 50  | 62      | 989   | 156    |      |
| 5   | 8      | X     | —    | —       | 3     | —        | —        | 6     | X   | —       | 80    | X      |      |
| 102 | 177    | 14    | 6    | 58      | 124   | 9        | 4        | 137   | 3   | 53      | 1,063 | 104    |      |
| 43  | 79     | 6     | 1    | 21      | 45    | 4        | 3        | 54    | X   | 21      | 277   | 39     |      |
| 27  | 114    | 13    | 3    | 34      | 124   | 26       | X        | 72    | 12  | 15      | 1,207 | 78     |      |
| 28  | 61     | 6     | 11   | 8       | 47    | 19       | 3        | 35    | 9   | 9       | 369   | 77     |      |
| 60  | 172    | 16    | 9    | 27      | 126   | 32       | 15       | 88    | 33  | 18      | 624   | 107    |      |
| 22  | 91     | 9     | 4    | 19      | 45    | 25       | 11       | 49    | 17  | 5       | 334   | 54     |      |
| X   | 7      | —     | X    | X       | 3     | X        | —        | 3     | —   | —       | 14    | X      |      |
| X   | X      | X     | —    | X       | —     | —        | X        | —     | —   | —       | 10    | 4      |      |
| 7   | 25     | X     | —    | 17      | 26    | 9        | 6        | 16    | 6   | 4       | 101   | 17     |      |
| 18  | 27     | 4     | —    | 11      | 63    | 15       | 3        | 49    | 316 | 10      | 325   | 71     |      |
| 175 | 198    | 59    | 26   | 36      | 98    | 47       | 8        | 145   | 48  | 25      | 668   | 189    |      |
| 24  | 70     | 22    | 7    | 12      | 36    | 20       | 6        | 57    | 32  | 7       | 275   | 85     |      |
| 27  | 69     | 20    | 11   | 16      | 35    | 19       | 4        | 37    | 22  | 20      | 241   | 67     |      |
| —   | —      | —     | —    | —       | —     | —        | —        | —     | —   | —       | —     | —      |      |
| —   | —      | —     | —    | —       | —     | —        | —        | —     | —   | —       | —     | —      |      |
| —   | —      | —     | —    | —       | —     | —        | —        | —     | —   | —       | —     | —      |      |
| —   | X      | —     | —    | —       | 3     | —        | —        | X     | X   | —       | 3     | X      |      |

## (4)産業(大分類)別・年齢(5歳階級)別・男女別15歳以上就業者数

| 男 女<br>年 齢<br>(5歳階級) | 総 数           | A<br>農 業   | B<br>林 業 | C<br>漁 業  | D<br>鉱 業 | E<br>建設業     | F<br>製造業     | G<br>電気・ガス<br>熱 供 給<br>水 道 業 | H<br>情 報<br>通 信 業 | I<br>運 輸 業   |
|----------------------|---------------|------------|----------|-----------|----------|--------------|--------------|------------------------------|-------------------|--------------|
| <b>総 数</b>           | <b>39,501</b> | <b>621</b> | —        | <b>21</b> | <b>4</b> | <b>3,310</b> | <b>7,490</b> | <b>203</b>                   | <b>632</b>        | <b>2,807</b> |
| 15～19歳               | 747           | 4          | —        | —         | —        | 44           | 109          | 2                            | 1                 | 32           |
| 20～24                | 2,927         | 9          | —        | —         | —        | 180          | 399          | 3                            | 52                | 149          |
| 25～29                | 3,880         | 15         | —        | 1         | —        | 342          | 592          | 26                           | 98                | 290          |
| 30～34                | 4,858         | 21         | —        | 1         | —        | 476          | 877          | 28                           | 103               | 423          |
| 35～39                | 4,853         | 40         | —        | 3         | —        | 450          | 907          | 28                           | 109               | 437          |
| 40～44                | 4,590         | 34         | —        | 2         | 2        | 404          | 810          | 29                           | 109               | 382          |
| 45～49                | 3,860         | 47         | —        | 1         | —        | 292          | 687          | 39                           | 65                | 262          |
| 50～54                | 4,089         | 39         | —        | 2         | 1        | 341          | 899          | 24                           | 43                | 264          |
| 55～59                | 4,498         | 79         | —        | 6         | —        | 375          | 1,139        | 18                           | 33                | 350          |
| 60～64                | 2,682         | 84         | —        | 2         | 1        | 246          | 619          | 5                            | 13                | 153          |
| 65～69                | 1,396         | 84         | —        | 1         | —        | 106          | 291          | 1                            | 3                 | 42           |
| 70～74                | 675           | 77         | —        | —         | —        | 41           | 101          | —                            | —                 | 14           |
| 75～79                | 291           | 54         | —        | 2         | —        | 10           | 38           | —                            | 2                 | 6            |
| 80～84                | 118           | 24         | —        | —         | —        | 1            | 20           | —                            | 1                 | 2            |
| 85歳以上                | 37            | 10         | —        | —         | —        | 2            | 2            | —                            | —                 | 1            |
| <b>男</b>             | <b>23,384</b> | <b>409</b> | —        | <b>16</b> | <b>4</b> | <b>2,897</b> | <b>5,154</b> | <b>176</b>                   | <b>479</b>        | <b>2,356</b> |
| 15～19歳               | 363           | 3          | —        | —         | —        | 44           | 64           | 1                            | 1                 | 22           |
| 20～24                | 1,432         | 9          | —        | —         | —        | 156          | 264          | 3                            | 25                | 103          |
| 25～29                | 2,154         | 13         | —        | 1         | —        | 301          | 405          | 20                           | 62                | 225          |
| 30～34                | 3,005         | 16         | —        | 1         | —        | 416          | 627          | 22                           | 73                | 356          |
| 35～39                | 2,992         | 25         | —        | 2         | —        | 387          | 661          | 21                           | 89                | 368          |
| 40～44                | 2,742         | 21         | —        | 1         | 2        | 347          | 584          | 28                           | 96                | 329          |
| 45～49                | 2,218         | 27         | —        | 1         | —        | 253          | 454          | 38                           | 57                | 222          |
| 50～54                | 2,391         | 26         | —        | 2         | 1        | 301          | 603          | 21                           | 34                | 228          |
| 55～59                | 2,788         | 49         | —        | 4         | —        | 333          | 771          | 16                           | 26                | 306          |
| 60～64                | 1,675         | 51         | —        | 2         | 1        | 219          | 399          | 5                            | 11                | 142          |
| 65～69                | 899           | 52         | —        | —         | —        | 92           | 203          | 1                            | 3                 | 37           |
| 70～74                | 440           | 53         | —        | —         | —        | 36           | 78           | —                            | —                 | 11           |
| 75～79                | 188           | 38         | —        | 2         | —        | 10           | 28           | —                            | 1                 | 5            |
| 80～84                | 72            | 18         | —        | —         | —        | —            | 11           | —                            | 1                 | 1            |
| 85歳以上                | 25            | 8          | —        | —         | —        | 2            | 2            | —                            | —                 | 1            |
| <b>女</b>             | <b>16,117</b> | <b>212</b> | —        | <b>5</b>  | —        | <b>413</b>   | <b>2,336</b> | <b>27</b>                    | <b>153</b>        | <b>451</b>   |
| 15～19歳               | 384           | 1          | —        | —         | —        | —            | 45           | 1                            | —                 | 10           |
| 20～24                | 1,495         | —          | —        | —         | —        | 24           | 135          | —                            | 27                | 46           |
| 25～29                | 1,726         | 2          | —        | —         | —        | 41           | 187          | 6                            | 36                | 65           |
| 30～34                | 1,853         | 5          | —        | —         | —        | 60           | 250          | 6                            | 30                | 67           |
| 35～39                | 1,861         | 15         | —        | 1         | —        | 63           | 246          | 7                            | 20                | 69           |
| 40～44                | 1,848         | 13         | —        | 1         | —        | 57           | 226          | 1                            | 13                | 53           |
| 45～49                | 1,642         | 20         | —        | —         | —        | 39           | 233          | 1                            | 8                 | 40           |
| 50～54                | 1,698         | 13         | —        | —         | —        | 40           | 296          | 3                            | 9                 | 36           |
| 55～59                | 1,710         | 30         | —        | 2         | —        | 42           | 368          | 2                            | 7                 | 44           |
| 60～64                | 1,007         | 33         | —        | —         | —        | 27           | 220          | —                            | 2                 | 11           |
| 65～69                | 497           | 32         | —        | 1         | —        | 14           | 88           | —                            | —                 | 5            |
| 70～74                | 235           | 24         | —        | —         | —        | 5            | 23           | —                            | —                 | 3            |
| 75～79                | 103           | 16         | —        | —         | —        | —            | 10           | —                            | 1                 | 1            |
| 80～84                | 46            | 6          | —        | —         | —        | 1            | 9            | —                            | —                 | 1            |
| 85歳以上                | 12            | 2          | —        | —         | —        | —            | —            | —                            | —                 | —            |

資料:情報管理課

平成17年10月1日現在

| J<br>卸売業<br>小売業 | K<br>金融業<br>保険業 | L<br>不動産業  | M<br>飲食店業<br>宿泊業 | N<br>医療社<br>福祉 | O<br>教育<br>学習<br>支援業 | P<br>複合<br>サービス<br>事業 | Q<br>サービス業   | R<br>公務      | S<br>分類不能    | 男<br>年<br>齢<br>(5歳階級) | 女<br>年<br>齢<br>(5歳階級) |
|-----------------|-----------------|------------|------------------|----------------|----------------------|-----------------------|--------------|--------------|--------------|-----------------------|-----------------------|
| <b>7,473</b>    | <b>1,002</b>    | <b>530</b> | <b>1,669</b>     | <b>4,189</b>   | <b>1,416</b>         | <b>412</b>            | <b>5,257</b> | <b>1,464</b> | <b>1,001</b> | <b>総</b>              | <b>数</b>              |
| 210             | 3               | —          | 160              | 26             | 8                    | 2                     | 99           | 4            | 43           | 15～19歳                |                       |
| 729             | 57              | 14         | 174              | 400            | 117                  | 25                    | 473          | 46           | 100          | 20～24                 |                       |
| 763             | 81              | 31         | 167              | 521            | 148                  | 32                    | 575          | 95           | 103          | 25～29                 |                       |
| 857             | 144             | 47         | 163              | 586            | 136                  | 60                    | 591          | 226          | 119          | 30～34                 |                       |
| 831             | 165             | 67         | 178              | 563            | 117                  | 58                    | 556          | 219          | 125          | 35～39                 |                       |
| 835             | 154             | 55         | 164              | 523            | 173                  | 61                    | 510          | 245          | 98           | 40～44                 |                       |
| 802             | 135             | 34         | 114              | 417            | 199                  | 55                    | 424          | 198          | 89           | 45～49                 |                       |
| 764             | 112             | 45         | 168              | 372            | 212                  | 49                    | 493          | 192          | 69           | 50～54                 |                       |
| 767             | 86              | 80         | 168              | 382            | 167                  | 55                    | 544          | 159          | 90           | 55～59                 |                       |
| 402             | 34              | 52         | 106              | 234            | 72                   | 7                     | 519          | 56           | 77           | 60～64                 |                       |
| 280             | 19              | 42         | 61               | 92             | 30                   | 6                     | 279          | 15           | 44           | 65～69                 |                       |
| 129             | 8               | 33         | 35               | 50             | 24                   | 2                     | 126          | 6            | 29           | 70～74                 |                       |
| 72              | 3               | 17         | 9                | 18             | 10                   | —                     | 40           | 3            | 7            | 75～79                 |                       |
| 21              | 1               | 12         | 1                | 3              | 3                    | —                     | 23           | —            | 6            | 80～84                 |                       |
| 11              | —               | 1          | 1                | 2              | —                    | —                     | 5            | —            | 2            | 85歳以上                 |                       |
| <b>3,681</b>    | <b>416</b>      | <b>352</b> | <b>666</b>       | <b>1,060</b>   | <b>600</b>           | <b>271</b>            | <b>3,106</b> | <b>1,158</b> | <b>583</b>   | <b>男</b>              |                       |
| 94              | —               | —          | 50               | 7              | 2                    | 1                     | 45           | 2            | 27           | 15～19歳                |                       |
| 329             | 4               | 8          | 79               | 84             | 34                   | 17                    | 242          | 28           | 47           | 20～24                 |                       |
| 375             | 15              | 17         | 73               | 145            | 56                   | 19                    | 300          | 68           | 59           | 25～29                 |                       |
| 468             | 52              | 30         | 79               | 164            | 64                   | 37                    | 357          | 171          | 72           | 30～34                 |                       |
| 444             | 75              | 40         | 74               | 138            | 53                   | 41                    | 318          | 177          | 79           | 35～39                 |                       |
| 405             | 58              | 43         | 62               | 106            | 57                   | 43                    | 306          | 196          | 58           | 40～44                 |                       |
| 366             | 63              | 18         | 49               | 93             | 73                   | 40                    | 259          | 158          | 47           | 45～49                 |                       |
| 319             | 61              | 27         | 68               | 88             | 97                   | 30                    | 284          | 161          | 40           | 50～54                 |                       |
| 389             | 48              | 57         | 60               | 92             | 79                   | 34                    | 336          | 133          | 55           | 55～59                 |                       |
| 204             | 21              | 36         | 33               | 69             | 46                   | 3                     | 345          | 45           | 43           | 60～64                 |                       |
| 159             | 12              | 33         | 19               | 37             | 16                   | 4                     | 193          | 11           | 27           | 65～69                 |                       |
| 77              | 4               | 23         | 15               | 20             | 17                   | 2                     | 80           | 5            | 19           | 70～74                 |                       |
| 40              | 3               | 9          | 5                | 12             | 5                    | —                     | 21           | 3            | 6            | 75～79                 |                       |
| 7               | —               | 10         | —                | 3              | 1                    | —                     | 16           | —            | 4            | 80～84                 |                       |
| 5               | —               | 1          | —                | 2              | —                    | —                     | 4            | —            | —            | 85歳以上                 |                       |
| <b>3,792</b>    | <b>586</b>      | <b>178</b> | <b>1,003</b>     | <b>3,129</b>   | <b>816</b>           | <b>141</b>            | <b>2,151</b> | <b>306</b>   | <b>418</b>   | <b>女</b>              |                       |
| 116             | 3               | —          | 110              | 19             | 6                    | 1                     | 54           | 2            | 16           | 15～19歳                |                       |
| 400             | 53              | 6          | 95               | 316            | 83                   | 8                     | 231          | 18           | 53           | 20～24                 |                       |
| 388             | 66              | 14         | 94               | 376            | 92                   | 13                    | 275          | 27           | 44           | 25～29                 |                       |
| 389             | 92              | 17         | 84               | 422            | 72                   | 23                    | 234          | 55           | 47           | 30～34                 |                       |
| 387             | 90              | 27         | 104              | 425            | 64                   | 17                    | 238          | 42           | 46           | 35～39                 |                       |
| 430             | 96              | 12         | 102              | 417            | 116                  | 18                    | 204          | 49           | 40           | 40～44                 |                       |
| 436             | 72              | 16         | 65               | 324            | 126                  | 15                    | 165          | 40           | 42           | 45～49                 |                       |
| 445             | 51              | 18         | 100              | 284            | 115                  | 19                    | 209          | 31           | 29           | 50～54                 |                       |
| 378             | 38              | 23         | 108              | 290            | 88                   | 21                    | 208          | 26           | 35           | 55～59                 |                       |
| 198             | 13              | 16         | 73               | 165            | 26                   | 4                     | 174          | 11           | 34           | 60～64                 |                       |
| 121             | 7               | 9          | 42               | 55             | 14                   | 2                     | 86           | 4            | 17           | 65～69                 |                       |
| 52              | 4               | 10         | 20               | 30             | 7                    | —                     | 46           | 1            | 10           | 70～74                 |                       |
| 32              | —               | 8          | 4                | 6              | 5                    | —                     | 19           | —            | 1            | 75～79                 |                       |
| 14              | 1               | 2          | 1                | —              | 2                    | —                     | 7            | —            | 2            | 80～84                 |                       |
| 6               | —               | —          | 1                | —              | —                    | —                     | 1            | —            | 2            | 85歳以上                 |                       |

# 第 3 章 事 業 所

## 1. 事業所の推移（産業大分類別事業所の推移）

平成18年10月1日現在

| 年 次   | 総 数   |        | A～C<br>農 林 漁 業 |      | D<br>鉱 業 |      | E<br>建 設 業 |       |
|-------|-------|--------|----------------|------|----------|------|------------|-------|
|       | 事業所数  | 従業者数   | 事業所数           | 従業者数 | 事業所数     | 従業者数 | 事業所数       | 従業者数  |
| 昭和61年 | 3,787 | 28,950 | 1              | 3    | —        | —    | 179        | 1,493 |
| 平成3年  | 3,774 | 31,637 | 1              | 13   | —        | —    | 222        | 2,042 |
| 平成8年  | 3,920 | 32,367 | 1              | 5    | —        | —    | 283        | 2,557 |
| 平成13年 | 3,757 | 32,264 | 2              | 14   | —        | —    | 281        | 2,357 |
| 平成18年 | 3,513 | 30,996 | 2              | 17   | —        | —    | 257        | 1,817 |

| 年 次   | F<br>製 造 業 |        | G<br>電気・ガス・熱供給・<br>水道業 |      | H<br>情報通信業 |       | I<br>運輸業 |       |
|-------|------------|--------|------------------------|------|------------|-------|----------|-------|
|       | 事業所数       | 従業者数   | 事業所数                   | 従業者数 | 事業所数       | 従業者数  | 事業所数     | 従業者数  |
| 昭和61年 | 810        | 12,267 | 2                      | 58   | 73         | 1,103 | —        | —     |
| 平成3年  | 792        | 11,652 | 4                      | 116  | 86         | 1,444 | —        | —     |
| 平成8年  | 715        | 9,576  | 4                      | 130  | 101        | 1,503 | —        | —     |
| 平成13年 | 607        | 8,154  | 4                      | 113  | 100        | 1,373 | —        | —     |
| 平成18年 | 505        | 7,476  | 4                      | 111  | 13         | 250   | 79       | 1,197 |

| 年 次   | J<br>卸売・小売業 |       | K<br>金融・保険業 |      | L<br>不動産業 |      | M<br>飲食店・宿泊業 |       |
|-------|-------------|-------|-------------|------|-----------|------|--------------|-------|
|       | 事業所数        | 従業者数  | 事業所数        | 従業者数 | 事業所数      | 従業者数 | 事業所数         | 従業者数  |
| 昭和61年 | 1,850       | 6,944 | 45          | 579  | 67        | 159  | —            | —     |
| 平成3年  | 1,669       | 7,772 | 49          | 645  | 84        | 177  | —            | —     |
| 平成8年  | 1,627       | 8,816 | 57          | 585  | 117       | 321  | —            | —     |
| 平成13年 | 1,539       | 9,168 | 51          | 659  | 122       | 282  | —            | —     |
| 平成18年 | 995         | 6,915 | 35          | 417  | 238       | 484  | 399          | 2,149 |

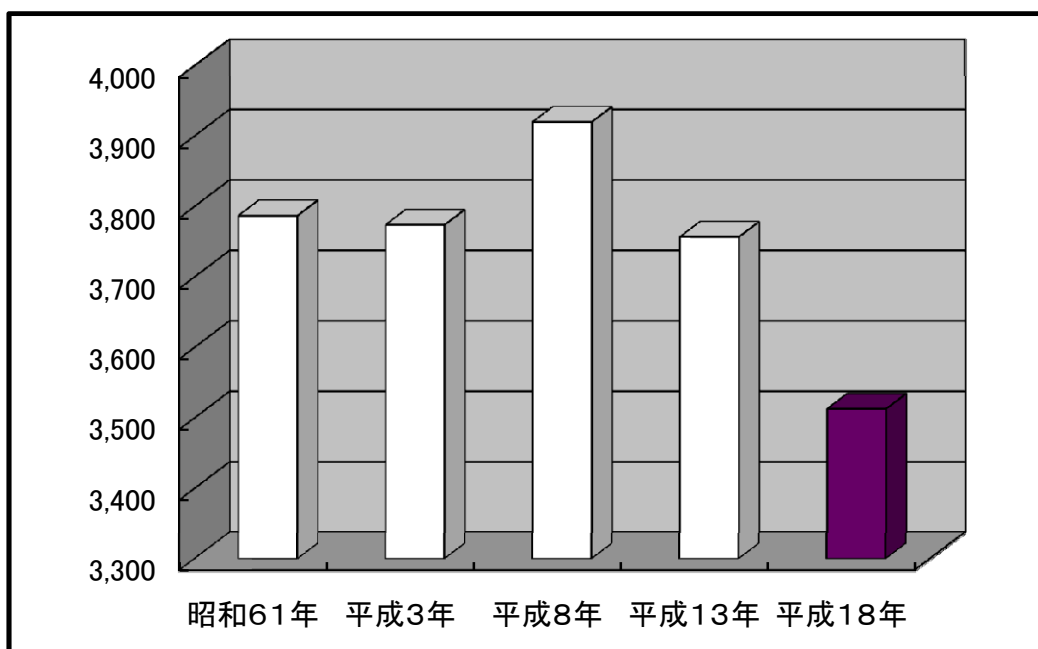
| 年 次   | N<br>医 療 ・ 福 祉 |       | O<br>教 育 ・ 学 習 支 援 業 |       | P<br>複 合 サ ー ビ ス 事 業 |      | Q<br>サ ー ビ ス 業 (他 に 分 類<br>さ れ な い も の) |       |
|-------|----------------|-------|----------------------|-------|----------------------|------|---|-------|
|       | 事業所数           | 従業者数  | 事業所数                 | 従業者数  | 事業所数                 | 従業者数 | 事業所数                                    | 従業者数  |
| 昭和61年 | —              | —     | —                    | —     | —                    | —    | 748                                     | 5,826 |
| 平成3年  | —              | —     | —                    | —     | —                    | —    | 852                                     | 7,182 |
| 平成8年  | —              | —     | —                    | —     | —                    | —    | 1,001                                   | 8,231 |
| 平成13年 | —              | —     | —                    | —     | —                    | —    | 1,038                                   | 9,360 |
| 平成18年 | 218            | 4,569 | 150                  | 1,690 | 20                   | 259  | 583                                     | 2,963 |

| 年 次   | R<br>公 務 (他 に 分 類 さ れ な<br>い も の) |      |
|-------|-----------------------------------|------|
|       | 事業所数                              | 従業者数 |
| 昭和61年 | 12                                | 518  |
| 平成3年  | 15                                | 594  |
| 平成8年  | 14                                | 643  |
| 平成13年 | 13                                | 784  |
| 平成18年 | 15                                | 682  |

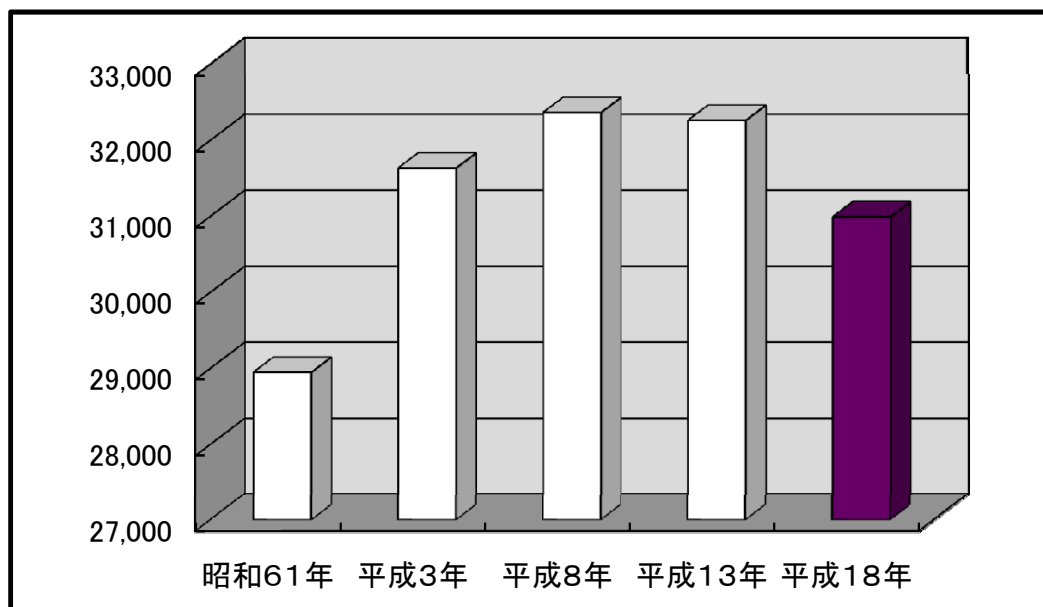
(注) 平成18年産業大分類の変更により、農業・林業・漁業は農林漁業に統合、運輸・通信業は情報通信業と運輸業、卸売・小売業・飲食業は卸売・小売業と飲食店・宿泊業に分離されました。また、医療・福祉、教育・学習支援業、複合サービス事業が追加されました。

資料：事業所・企業統計調査

事業所の推移



従業者数の推移



2. 産業(中分類)常用雇用者規模別事業所数及び従業者数

| 産 業 分 類                          | 総 数   |        | 0 人   |       | 1 ~   |
|----------------------------------|-------|--------|-------|-------|-------|
|                                  | 事業所数  | 従業者数   | 事業所数  | 従業者数  | 事業所数  |
| 総 数                              | 3,513 | 30,996 | 1,178 | 1,841 | 1,247 |
| A 総 農 業                          | 2     | 17     | —     | —     | —     |
| B 林 業                            | —     | —      | —     | —     | —     |
| C 漁 業                            | —     | —      | —     | —     | —     |
| D 鉱 業                            | —     | —      | —     | —     | —     |
| E 建 設 業                          | 257   | 1,817  | 51    | 88    | 123   |
| 06 総 合 工 事 業                     | 120   | 861    | 20    | 40    | 53    |
| 07 職 別 工 事 業 (設 備 工 事 業 を 除 く)   | 66    | 382    | 18    | 28    | 32    |
| 08 設 備 工 事 業                     | 71    | 574    | 13    | 20    | 38    |
| F 製 造 業                          | 505   | 7,476  | 87    | 165   | 181   |
| 09 食 料 品 製 造 業                   | 32    | 857    | 3     | 7     | 11    |
| 10 飲 料 ・ た ば こ ・ 飼 料 製 造 業       | 3     | 33     | —     | —     | 1     |
| 11 繊 維 工 業                       | 60    | 947    | 14    | 32    | 15    |
| 12 衣 服 ・ そ の 他 の 繊 維 製 品 製 造 業   | 39    | 357    | 9     | 16    | 16    |
| 13 木 材 ・ 木 製 品 製 造 業 (家 具 を 除 く) | 9     | 139    | 1     | 5     | 1     |
| 14 家 具 ・ 装 備 品 製 造 業             | 14    | 94     | 3     | 5     | 6     |
| 15 パ ル プ ・ 紙 ・ 紙 加 工 品 製 造 業     | 3     | 100    | —     | —     | 1     |
| 16 印 刷 ・ 同 関 連 業                 | 10    | 45     | 3     | 4     | 5     |
| 17 化 学 工 業                       | 5     | 47     | —     | —     | 1     |
| 18 石 油 製 品 ・ 石 炭 製 品 製 造 業       | 1     | 8      | —     | —     | —     |
| 19 プ ラ ス チ ッ ク 製 品 製 造 業         | 18    | 299    | 1     | 2     | 6     |
| 20 ゴ ム 製 品 製 造 業                 | 4     | 19     | 1     | 2     | 2     |
| 21 な め し 革 ・ 同 製 品 ・ 毛 皮 製 造 業   | 2     | 19     | —     | —     | 1     |
| 22 窯 業 ・ 十 石 製 品 製 造 業           | 18    | 436    | 1     | 3     | 4     |
| 23 鉄 鋼 製 品 製 造 業                 | 31    | 540    | 4     | 9     | 12    |
| 24 非 鉄 金 属 製 造 業                 | 4     | 111    | —     | —     | —     |
| 25 金 属 製 品 製 造 業                 | 103   | 1,267  | 18    | 27    | 39    |
| 26 一 般 機 械 器 具 製 造 業             | 100   | 1,451  | 16    | 33    | 43    |
| 27 電 気 機 械 器 具 製 造 業             | 8     | 424    | 1     | 3     | 1     |
| 28 情 報 通 信 機 械 器 具 製 造 業         | —     | —      | —     | —     | —     |
| 29 電 子 部 品 ・ デ バ イ ス 製 造 業       | 5     | 73     | —     | —     | 1     |
| 30 輸 送 用 機 械 器 具 製 造 業           | 10    | 63     | 1     | 2     | 5     |
| 31 精 密 機 械 器 具 製 造 業             | 4     | 43     | —     | —     | 2     |
| 32 そ の 他 の 製 造 業                 | 22    | 104    | 11    | 15    | 8     |
| G 電 気 ・ ガ ス ・ 熱 供 給 ・ 水 道 業      | 4     | 111    | —     | —     | —     |
| 36 水 道 業                         | 4     | 111    | —     | —     | —     |
| H 情 報 通 信 業                      | 13    | 250    | 3     | 6     | 5     |
| 37 通 信 業                         | 6     | 33     | 1     | 1     | 2     |
| 38 放 送 業                         | 1     | 5      | —     | —     | 1     |
| 39 情 報 サ ー ビ ス 業                 | 5     | 197    | 2     | 5     | 2     |
| 40 イン タ ー ネット 附 随 サ ー ビ ス 業      | 1     | 15     | —     | —     | —     |
| 41 映 像 ・ 音 声 ・ 文 字 情 報 制 作 業     | —     | —      | —     | —     | —     |
| I 運 輸 業                          | 79    | 1,197  | 8     | 12    | 20    |
| 42 鉄 道 業                         | 1     | 90     | —     | —     | —     |
| 43 道 路 旅 客 運 送 業                 | 4     | 111    | 2     | 2     | —     |
| 44 道 路 貨 物 運 送 業                 | 48    | 805    | 2     | 3     | 9     |
| 45 水 運 業                         | 1     | 6      | —     | —     | —     |
| 46 航 空 運 輸 業                     | —     | —      | —     | —     | —     |
| 47 倉 庫 業                         | 22    | 171    | 4     | 7     | 9     |
| 48 運 輸 に 附 帯 す る サ ー ビ ス 業       | 3     | 14     | —     | —     | 2     |

資料: 事業所・企業統計調査

平成18年10月1日現在

| 4 人        |           | 5 ～ 9 人    |           | 10 ～ 19 人    |           | 20 ～ 29 人  |           | 30 人 以上      |     | 産業分類 |
|------------|-----------|------------|-----------|--------------|-----------|------------|-----------|--------------|-----|------|
| 従業者数       | 事業所数      | 従業者数       | 事業所数      | 従業者数         | 事業所数      | 従業者数       | 事業所数      | 従業者数         |     |      |
| 4,387      | 466       | 3,712      | 316       | 4,746        | 125       | 3,228      | 181       | 13,082       | 総 数 |      |
| —          | 2         | 17         | —         | —            | —         | —          | —         | —            | A   |      |
| —          | —         | —          | —         | —            | —         | —          | —         | —            | B   |      |
| —          | —         | —          | —         | —            | —         | —          | —         | —            | C   |      |
| —          | —         | —          | —         | —            | —         | —          | —         | —            | D   |      |
| <b>563</b> | <b>55</b> | <b>485</b> | <b>17</b> | <b>249</b>   | <b>7</b>  | <b>212</b> | <b>4</b>  | <b>220</b>   | E   |      |
| 261        | 33        | 285        | 12        | 180          | 1         | 36         | 1         | 59           | 06  |      |
| 144        | 12        | 104        | 1         | 11           | 3         | 95         | —         | —            | 07  |      |
| 158        | 10        | 96         | 4         | 58           | 3         | 81         | 3         | 161          | 08  |      |
| <b>695</b> | <b>89</b> | <b>745</b> | <b>68</b> | <b>1,071</b> | <b>30</b> | <b>810</b> | <b>50</b> | <b>3,990</b> | F   |      |
| 45         | 4         | 26         | 7         | 107          | —         | —          | 7         | 672          | 09  |      |
| 4          | 1         | 8          | 1         | 21           | —         | —          | —         | —            | 10  |      |
| 64         | 10        | 79         | 9         | 136          | 5         | 141        | 7         | 495          | 11  |      |
| 76         | 10        | 82         | —         | —            | 1         | 29         | 3         | 154          | 12  |      |
| 5          | 3         | 26         | 1         | 10           | 2         | 60         | 1         | 33           | 13  |      |
| 17         | 3         | 31         | 1         | 17           | 1         | 24         | —         | —            | 14  |      |
| 2          | —         | —          | —         | —            | 1         | 20         | 1         | 78           | 15  |      |
| 19         | 2         | 22         | —         | —            | —         | —          | —         | —            | 16  |      |
| 3          | 2         | 11         | 1         | 11           | 1         | 22         | —         | —            | 17  |      |
| —          | 1         | 8          | —         | —            | —         | —          | —         | —            | 18  |      |
| 21         | 5         | 47         | 4         | 77           | —         | —          | 2         | 152          | 19  |      |
| 8          | 1         | 9          | —         | —            | —         | —          | —         | —            | 20  |      |
| 6          | —         | —          | 1         | 13           | —         | —          | —         | —            | 21  |      |
| 12         | 3         | 31         | 3         | 51           | 2         | 53         | 5         | 286          | 22  |      |
| 48         | 4         | 33         | 6         | 90           | —         | —          | 5         | 360          | 23  |      |
| —          | —         | —          | 1         | 17           | 2         | 51         | 1         | 43           | 24  |      |
| 158        | 21        | 166        | 13        | 210          | 4         | 113        | 8         | 593          | 25  |      |
| 146        | 12        | 104        | 14        | 220          | 7         | 192        | 8         | 756          | 26  |      |
| 5          | 3         | 26         | —         | —            | 1         | 22         | 2         | 368          | 27  |      |
| —          | —         | —          | —         | —            | —         | —          | —         | —            | 28  |      |
| 5          | 1         | 8          | 2         | 31           | 1         | 29         | —         | —            | 29  |      |
| 16         | 2         | 19         | 2         | 26           | —         | —          | —         | —            | 30  |      |
| 11         | 1         | 9          | 1         | 23           | —         | —          | —         | —            | 31  |      |
| 24         | —         | —          | 1         | 11           | 2         | 54         | —         | —            | 32  |      |
| —          | <b>1</b>  | <b>9</b>   | <b>1</b>  | <b>13</b>    | —         | —          | <b>2</b>  | <b>89</b>    | G   |      |
| —          | 1         | 9          | 1         | 13           | —         | —          | 2         | 89           | 36  |      |
| <b>18</b>  | <b>2</b>  | <b>14</b>  | <b>2</b>  | <b>27</b>    | —         | —          | <b>1</b>  | <b>185</b>   | H   |      |
| 6          | 2         | 14         | 1         | 12           | —         | —          | —         | —            | 37  |      |
| 5          | —         | —          | —         | —            | —         | —          | —         | —            | 38  |      |
| 7          | —         | —          | —         | —            | —         | —          | 1         | 185          | 39  |      |
| —          | —         | —          | 1         | 15           | —         | —          | —         | —            | 40  |      |
| —          | —         | —          | —         | —            | —         | —          | —         | —            | 41  |      |
| <b>83</b>  | <b>14</b> | <b>105</b> | <b>20</b> | <b>284</b>   | <b>7</b>  | <b>191</b> | <b>10</b> | <b>522</b>   | I   |      |
| —          | —         | —          | —         | —            | —         | —          | 1         | 90           | 42  |      |
| —          | —         | —          | 1         | 13           | —         | —          | 1         | 96           | 43  |      |
| 42         | 10        | 75         | 13        | 187          | 6         | 162        | 8         | 336          | 44  |      |
| —          | 1         | 6          | —         | —            | —         | —          | —         | —            | 45  |      |
| —          | —         | —          | —         | —            | —         | —          | —         | —            | 46  |      |
| 34         | 2         | 17         | 6         | 84           | 1         | 29         | —         | —            | 47  |      |
| 7          | 1         | 7          | —         | —            | —         | —          | —         | —            | 48  |      |



2. 産業(中分類)常用雇用者規模別事業所数及び従業者数(つづき)

| 産 業 分 類                              | 総 数        |              |            |            |            |
|--------------------------------------|------------|--------------|------------|------------|------------|
|                                      | 事業所数       | 従業者数         | 人          |            | 事業所数       |
|                                      |            |              | 0          | 1          | 1 ~        |
|                                      |            |              | 事業所数       | 従業者数       | 事業所数       |
| <b>J 卸 売 ・ 小 売 業</b>                 | <b>995</b> | <b>6,915</b> | <b>354</b> | <b>618</b> | <b>373</b> |
| 49 各種商品卸売業                           | 3          | 10           | 1          | 1          | 2          |
| 50 繊維・衣服等卸売業                         | 10         | 70           | 2          | 3          | 4          |
| 51 飲食物品卸売業                           | 29         | 339          | 5          | 8          | 9          |
| 52 建築材料, 鉱物・金属材料等卸売業                 | 45         | 399          | 6          | 13         | 15         |
| 53 機械器具卸売業                           | 32         | 284          | 5          | 9          | 16         |
| 54 その他の卸売業                           | 41         | 207          | 7          | 15         | 28         |
| 55 各種商品小売業                           | 7          | 427          | 1          | 2          | 2          |
| 56 織物・衣服・身の回り品小売業                    | 113        | 382          | 50         | 73         | 44         |
| 57 飲食物品小売業                           | 301        | 2,073        | 136        | 267        | 93         |
| 58 自動車・自転車小売業                        | 74         | 501          | 19         | 32         | 31         |
| 59 家具・じゅう器・機械器具小売業                   | 67         | 402          | 23         | 38         | 30         |
| 60 その他の小売業                           | 273        | 1,821        | 99         | 157        | 99         |
| <b>K 金 融 ・ 保 険 業</b>                 | <b>35</b>  | <b>417</b>   | <b>6</b>   | <b>10</b>  | <b>13</b>  |
| 61 銀行業                               | 9          | 185          | —          | —          | —          |
| 62 協同組織金融業                           | 3          | 40           | —          | —          | 1          |
| 63 郵便貯金取扱機関, 政府関係金融機関                | —          | —            | —          | —          | —          |
| 64 貸金業, 投資業等非預金信用機関                  | 5          | 10           | 2          | 4          | 3          |
| 65 証券業, 商品先物取引業                      | —          | —            | —          | —          | —          |
| 66 補助的金融業, 金融附帯業                     | 1          | 43           | —          | —          | —          |
| 67 保険業(保険媒介代理業等を含む)                  | 17         | 139          | 4          | 6          | 9          |
| <b>L 不 動 産 業</b>                     | <b>238</b> | <b>484</b>   | <b>187</b> | <b>237</b> | <b>42</b>  |
| 68 不動産取引業                            | 20         | 84           | 3          | 6          | 14         |
| 69 不動産賃貸業・管理業                        | 218        | 400          | 184        | 231        | 28         |
| <b>M 飲 食 店 ・ 宿 泊 業</b>               | <b>399</b> | <b>2,149</b> | <b>190</b> | <b>284</b> | <b>121</b> |
| 70 一般飲食店                             | 249        | 1,514        | 103        | 158        | 80         |
| 71 遊園地飲食                             | 142        | 514          | 84         | 123        | 40         |
| 72 宿泊業                               | 8          | 121          | 3          | 3          | 1          |
| <b>N 医 療 ・ 福 祉 業</b>                 | <b>218</b> | <b>4,569</b> | <b>20</b>  | <b>36</b>  | <b>59</b>  |
| 73 医療業                               | 142        | 2,696        | 20         | 36         | 48         |
| 74 保健衛生業                             | —          | —            | —          | —          | —          |
| 75 社会保険・社会福祉・介護事業                    | 76         | 1,873        | —          | —          | 11         |
| <b>O 教 育 ・ 学 習 支 援 業</b>             | <b>150</b> | <b>1,690</b> | <b>51</b>  | <b>68</b>  | <b>44</b>  |
| 76 学校教育                              | 37         | 1,251        | —          | —          | 1          |
| 77 その他の教育・学習支援業                      | 113        | 439          | 51         | 68         | 43         |
| <b>P 複 合 サ ー ビ ス 事 業</b>             | <b>20</b>  | <b>259</b>   | <b>1</b>   | <b>2</b>   | <b>7</b>   |
| 78 郵便局(別掲を除く)                        | 14         | 206          | 1          | 2          | 7          |
| 79 協同組合(他に分類されないもの)                  | 6          | 53           | —          | —          | —          |
| <b>Q サービス業(他に分類されないもの)</b>           | <b>583</b> | <b>2,963</b> | <b>220</b> | <b>315</b> | <b>253</b> |
| 80 専門サービス業                           | 59         | 222          | 22         | 34         | 27         |
| 81 学術・開発研究機関                         | —          | —            | —          | —          | —          |
| 82 洗濯・理容・美容・浴場業                      | 234        | 808          | 131        | 179        | 81         |
| 83 その他の生活関連サービス業                     | 41         | 157          | 13         | 21         | 22         |
| 84 娯楽業                               | 38         | 374          | 8          | 11         | 11         |
| 85 廃棄物処理業                            | 7          | 219          | —          | —          | 1          |
| 86 自動車整備業                            | 61         | 217          | 18         | 28         | 32         |
| 87 機械等修理業(別掲を除く)                     | 13         | 70           | 3          | 3          | 5          |
| 88 物品賃貸業                             | 9          | 36           | 3          | 7          | 3          |
| 89 広告業                               | —          | —            | —          | —          | —          |
| 90 その他の事業サービス業                       | 41         | 653          | 4          | 5          | 12         |
| 91 政治・経済・文化団体                        | 15         | 43           | 1          | 1          | 12         |
| 92 宗教                                | 64         | 163          | 17         | 26         | 46         |
| 93 その他のサービス業                         | 1          | 1            | —          | —          | 1          |
| <b>R 公 務 ( 他 に 分 類 さ れ な い も の )</b> | <b>15</b>  | <b>682</b>   | <b>—</b>   | <b>—</b>   | <b>6</b>   |
| 95 国家公務                              | —          | —            | —          | —          | —          |
| 96 地方公務                              | 15         | 682          | —          | —          | 6          |

資料: 事業所・企業統計調査

| 4 人   |      | 5 ～ 9 人 |      | 10 ～ 19 人 |      | 20 ～ 29 人 |      | 30 人 以 上 |    | 産業分類 |
|-------|------|---------|------|-----------|------|-----------|------|----------|----|------|
| 従業者数  | 事業所数 | 従業者数    | 事業所数 | 従業者数      | 事業所数 | 従業者数      | 事業所数 | 従業者数     |    |      |
| 1,261 | 105  | 822     | 109  | 1,571     | 24   | 556       | 30   | 2,087    | J  |      |
| 9     | —    | —       | —    | —         | —    | —         | —    | —        | 49 |      |
| 19    | 2    | 15      | 2    | 33        | —    | —         | —    | —        | 50 |      |
| 30    | 4    | 33      | 5    | 59        | 3    | 70        | 3    | 139      | 51 |      |
| 75    | 14   | 123     | 8    | 120       | 1    | 30        | 1    | 38       | 52 |      |
| 65    | 4    | 36      | 6    | 107       | —    | —         | 1    | 67       | 53 |      |
| 95    | 2    | 22      | 2    | 25        | 2    | 50        | —    | —        | 54 |      |
| 5     | —    | —       | 1    | 10        | 1    | 22        | 2    | 388      | 55 |      |
| 138   | 14   | 99      | 5    | 72        | —    | —         | —    | —        | 56 |      |
| 316   | 23   | 185     | 35   | 509       | 4    | 84        | 10   | 712      | 57 |      |
| 100   | 7    | 54      | 10   | 149       | 6    | 125       | 1    | 41       | 58 |      |
| 88    | 5    | 38      | 4    | 60        | 2    | 47        | 3    | 131      | 59 |      |
| 321   | 30   | 217     | 31   | 427       | 5    | 128       | 9    | 571      | 60 |      |
| 39    | 3    | 21      | 5    | 66        | 3    | 92        | 5    | 189      | K  |      |
| —     | 2    | 14      | 4    | 55        | 1    | 37        | 2    | 79       | 61 |      |
| 2     | —    | —       | 1    | 11        | 1    | 27        | —    | —        | 62 |      |
| —     | —    | —       | —    | —         | —    | —         | —    | —        | 63 |      |
| 6     | —    | —       | —    | —         | —    | —         | —    | —        | 64 |      |
| —     | —    | —       | —    | —         | —    | —         | —    | —        | 65 |      |
| —     | —    | —       | —    | —         | —    | —         | 1    | 43       | 66 |      |
| 31    | 1    | 7       | —    | —         | 1    | 28        | 2    | 67       | 67 |      |
| 124   | 7    | 50      | —    | —         | 1    | 29        | 1    | 44       | L  |      |
| 56    | 3    | 22      | —    | —         | —    | —         | —    | —        | 68 |      |
| 68    | 4    | 28      | —    | —         | 1    | 29        | 1    | 44       | 69 |      |
| 406   | 34   | 261     | 30   | 441       | 15   | 353       | 9    | 404      | M  |      |
| 271   | 27   | 206     | 20   | 299       | 13   | 301       | 6    | 279      | 70 |      |
| 130   | 6    | 45      | 9    | 127       | 2    | 52        | 1    | 37       | 71 |      |
| 5     | 1    | 10      | 1    | 15        | —    | —         | 2    | 88       | 72 |      |
| 235   | 61   | 484     | 27   | 448       | 21   | 549       | 30   | 2,817    | N  |      |
| 181   | 47   | 385     | 14   | 218       | 1    | 28        | 12   | 1,848    | 73 |      |
| —     | —    | —       | —    | —         | —    | —         | —    | —        | 74 |      |
| 54    | 14   | 99      | 13   | 230       | 20   | 521       | 18   | 969      | 75 |      |
| 144   | 23   | 169     | 5    | 98        | 8    | 190       | 19   | 1,021    | O  |      |
| 4     | 10   | 73      | 2    | 53        | 6    | 140       | 18   | 981      | 76 |      |
| 140   | 13   | 96      | 3    | 45        | 2    | 50        | 1    | 40       | 77 |      |
| 27    | 9    | 62      | 2    | 24        | —    | —         | 1    | 144      | P  |      |
| 27    | 5    | 33      | —    | —         | —    | —         | 1    | 144      | 78 |      |
| —     | 4    | 29      | 2    | 24        | —    | —         | —    | —        | 79 |      |
| 778   | 59   | 453     | 28   | 429       | 9    | 246       | 14   | 742      | Q  |      |
| 95    | 9    | 81      | 1    | 12        | —    | —         | —    | —        | 80 |      |
| —     | —    | —       | —    | —         | —    | —         | —    | —        | 81 |      |
| 220   | 9    | 66      | 7    | 103       | 2    | 53        | 4    | 187      | 82 |      |
| 73    | 4    | 26      | 1    | 11        | 1    | 26        | —    | —        | 83 |      |
| 39    | 8    | 63      | 8    | 135       | —    | —         | 3    | 126      | 84 |      |
| 2     | 1    | 8       | —    | —         | 1    | 28        | 4    | 181      | 85 |      |
| 104   | 10   | 69      | 1    | 16        | —    | —         | —    | —        | 86 |      |
| 17    | 3    | 23      | 2    | 27        | —    | —         | —    | —        | 87 |      |
| 9     | 3    | 20      | —    | —         | —    | —         | —    | —        | 88 |      |
| —     | —    | —       | —    | —         | —    | —         | —    | —        | 89 |      |
| 69    | 10   | 80      | 7    | 112       | 5    | 139       | 3    | 248      | 90 |      |
| 20    | 1    | 9       | 1    | 13        | —    | —         | —    | —        | 91 |      |
| 129   | 1    | 8       | —    | —         | —    | —         | —    | —        | 92 |      |
| 1     | —    | —       | —    | —         | —    | —         | —    | —        | 93 |      |
| 14    | 2    | 15      | 2    | 25        | —    | —         | 5    | 628      | R  |      |
| —     | —    | —       | —    | —         | —    | —         | —    | —        | 95 |      |
| 14    | 2    | 15      | 2    | 25        | —    | —         | 5    | 628      | 96 |      |

3. 町別事業所数

| 町名     | 総数    | 農林<br>漁業 | 建設業 | 製造業 | 電気<br>ガス<br>熱供給<br>水道業 | 情報<br>通信業 | 運輸業 | 卸売・<br>小売業 | 金融・<br>保険業 | 不動<br>産業 | 飲食店<br>宿泊業 | 医療<br>福祉 | 教育<br>学習<br>支援 | 複合<br>サービス<br>事業 | サー<br>ビス<br>業 | 公務 |
|--------|-------|----------|-----|-----|------------------------|-----------|-----|------------|------------|----------|------------|----------|----------------|------------------|---------------|----|
| 総数     | 3,513 | 2        | 257 | 505 | 4                      | 13        | 79  | 995        | 35         | 238      | 399        | 218      | 150            | 20               | 583           | 15 |
| 津田北町   | 24    | —        | —   | —   | 1                      | —         | —   | 12         | —          | 1        | 1          | 2        | —              | —                | 7             | —  |
| 津田南町   | 28    | —        | 1   | 2   | —                      | —         | 1   | 12         | 1          | 1        | 2          | 1        | 2              | —                | 5             | —  |
| 津田     | 1     | —        | —   | —   | —                      | —         | —   | —          | —          | —        | —          | —        | —              | —                | 1             | —  |
| 堀1丁目   | 53    | —        | 5   | 9   | —                      | —         | 2   | 11         | 1          | 10       | 3          | 3        | 1              | —                | 8             | —  |
| 堀2丁目   | 14    | —        | 3   | 3   | —                      | —         | —   | 1          | —          | —        | 1          | 1        | —              | —                | 5             | —  |
| 堀3丁目   | 44    | —        | 5   | 7   | —                      | —         | —   | 14         | —          | 1        | 2          | 3        | 1              | 1                | 10            | —  |
| 堀小瀬1丁目 | 10    | —        | —   | 3   | —                      | —         | —   | 5          | —          | —        | 1          | —        | —              | 1                | —             | —  |
| 小瀬     | 46    | —        | 6   | 8   | —                      | —         | —   | 10         | 1          | 5        | 3          | 1        | 2              | 1                | 9             | —  |
| 久保     | 51    | —        | 5   | 6   | —                      | —         | —   | 25         | —          | 1        | 4          | —        | 1              | —                | 9             | —  |
| 永吉     | 69    | —        | 6   | 8   | —                      | —         | —   | 19         | —          | 10       | 9          | 3        | 3              | 1                | 10            | —  |
| 半田     | 18    | —        | 6   | 1   | —                      | —         | 1   | 3          | —          | —        | 3          | 2        | —              | —                | 2             | —  |
| 新井     | 207   | —        | 18  | 12  | —                      | 1         | 1   | 55         | 4          | 14       | 37         | 12       | 11             | 1                | 41            | —  |
| 福田     | 23    | —        | 2   | 2   | —                      | —         | 3   | 6          | 1          | 2        | 2          | —        | —              | —                | 5             | —  |
| 東      | 32    | —        | 2   | 2   | —                      | —         | 1   | 8          | 2          | 7        | 2          | —        | 3              | —                | 5             | —  |
| 海塚3丁目  | 21    | —        | 1   | 2   | —                      | —         | —   | 9          | 1          | —        | —          | 3        | —              | —                | 5             | —  |
| 北塚1丁目  | 155   | —        | 3   | 4   | —                      | 1         | 3   | 41         | 1          | 13       | 38         | 16       | 3              | 1                | 30            | 1  |
| 中      | 29    | —        | —   | 3   | —                      | —         | —   | 9          | —          | 8        | 2          | 1        | —              | —                | 6             | —  |
| 近木     | 56    | —        | 7   | 5   | —                      | —         | 1   | 18         | 1          | 4        | 3          | 3        | 4              | —                | 10            | —  |
| 西町     | 40    | —        | 3   | 3   | —                      | 1         | —   | 15         | 1          | —        | 2          | 4        | 2              | —                | 9             | —  |
| 港      | 154   | —        | 2   | 2   | —                      | 1         | —   | 65         | 2          | 3        | 36         | 9        | 7              | —                | 27            | —  |
| 南町     | 46    | —        | 2   | 1   | —                      | 1         | —   | 20         | 5          | 3        | 1          | 6        | 1              | —                | 6             | —  |
| 新町     | 31    | —        | —   | 7   | 1                      | —         | 13  | 8          | —          | —        | 1          | 1        | —              | —                | —             | —  |
| 脇浜     | 45    | —        | 2   | 6   | —                      | —         | 1   | 16         | 1          | 8        | —          | 5        | 1              | 1                | 4             | —  |
| 脇浜1丁目  | 34    | —        | —   | 1   | —                      | —         | —   | 11         | —          | 2        | 3          | 5        | 3              | —                | 9             | —  |
| 脇浜2丁目  | 6     | —        | 1   | 1   | —                      | —         | —   | 1          | —          | —        | —          | 1        | 1              | —                | 1             | —  |
| 脇浜3丁目  | 48    | —        | 4   | 4   | —                      | —         | —   | 15         | —          | 3        | 13         | 2        | 1              | 1                | 5             | —  |
| 脇浜4丁目  | 20    | —        | 2   | 3   | —                      | —         | 1   | 3          | —          | 7        | —          | 1        | 2              | —                | 1             | —  |
| 沢      | 20    | —        | 5   | 3   | —                      | —         | —   | 1          | —          | 4        | 3          | 1        | 1              | —                | 2             | —  |
| 浦田     | 36    | —        | 4   | 11  | —                      | 1         | —   | 12         | —          | —        | 3          | —        | 3              | —                | 2             | —  |
| 浦田     | 203   | —        | 9   | 19  | —                      | 1         | —   | 64         | 1          | 24       | 35         | 14       | 4              | 1                | 31            | —  |
| 浦田     | 39    | —        | —   | 3   | —                      | 1         | 2   | 12         | 1          | 1        | 6          | 4        | —              | 1                | 8             | —  |

資料:事業所・企業統計調査

| 町名    | 総数  | 農林<br>漁業 | 建設業 | 製造業 | 電気<br>ガス<br>熱供給<br>水道業 | 情報<br>通信業 | 運輸業 | 卸売・<br>小売業 | 金融・<br>保険業 | 不動<br>産業 | 飲食店<br>宿泊業 | 医療<br>福祉 | 教育<br>学習<br>支援 | 複合<br>サー<br>ビス<br>事業 | サー<br>ビス<br>業 | 公務 |
|-------|-----|----------|-----|-----|------------------------|-----------|-----|------------|------------|----------|------------|----------|----------------|----------------------|---------------|----|
| 加神1丁目 | 44  | —        | 2   | 2   | —                      | —         | —   | 18         | —          | 1        | 7          | 2        | 3              | —                    | 9             | —  |
| 加神2丁目 | 26  | —        | 1   | 5   | —                      | —         | —   | 8          | —          | 2        | 2          | 2        | —              | 1                    | 5             | —  |
| 加治    | 11  | —        | 2   | —   | —                      | —         | —   | 3          | —          | 2        | 2          | —        | —              | —                    | 2             | —  |
| 島中    | 8   | —        | 1   | 2   | —                      | —         | —   | 3          | —          | —        | —          | 2        | —              | —                    | —             | —  |
| 島中1丁目 | 70  | —        | 2   | 1   | 1                      | —         | 1   | 12         | 2          | 1        | 10         | 11       | 5              | —                    | 15            | 9  |
| 島中2丁目 | 23  | —        | —   | 3   | —                      | —         | —   | 7          | —          | 4        | 2          | —        | 1              | —                    | 6             | —  |
| 窪田    | 43  | —        | 4   | 12  | —                      | —         | 2   | 13         | —          | 2        | 3          | 3        | 1              | —                    | 3             | —  |
| 王地    | 133 | —        | 9   | 42  | —                      | —         | 1   | 45         | 1          | 1        | 11         | 4        | 2              | —                    | 17            | —  |
| 蔵     | 113 | 1        | 5   | 8   | —                      | —         | 1   | 43         | 1          | 4        | 11         | 8        | 8              | —                    | 23            | —  |
| 堤     | 69  | —        | 4   | 10  | —                      | —         | —   | 16         | 1          | 5        | 8          | 5        | 3              | 1                    | 16            | —  |
| 橋本    | 97  | —        | 6   | 10  | —                      | —         | —   | 29         | —          | 6        | 13         | 8        | 4              | —                    | 21            | —  |
| 鳥羽    | 53  | —        | 2   | 5   | —                      | 1         | 1   | 16         | —          | 6        | 7          | 1        | 1              | —                    | 12            | 1  |
| 石才    | 94  | —        | 9   | 8   | —                      | 1         | —   | 26         | 1          | 8        | 18         | 5        | 2              | 1                    | 15            | —  |
| 麻生中   | 137 | —        | 10  | 21  | —                      | 1         | 2   | 33         | —          | 17       | 13         | 7        | 7              | —                    | 26            | —  |
| 清児    | 76  | —        | 3   | 6   | —                      | —         | 1   | 24         | —          | 4        | 5          | 6        | 10             | —                    | 17            | —  |
| 名越    | 132 | —        | 18  | 23  | —                      | —         | 4   | 30         | 1          | 8        | 15         | 6        | 6              | —                    | 21            | —  |
| 森     | 61  | —        | 3   | 12  | —                      | 1         | 1   | 12         | 1          | 4        | 2          | 12       | 2              | 1                    | 10            | —  |
| 二水    | 226 | —        | 28  | 39  | —                      | —         | 2   | 52         | —          | 10       | 34         | 6        | 17             | 2                    | 35            | 1  |
| 松間    | 98  | 1        | 7   | 6   | —                      | 1         | 1   | 29         | 1          | 10       | 12         | 11       | 4              | 1                    | 14            | —  |
| 三ヶ山   | 66  | —        | 10  | 33  | —                      | —         | 3   | 14         | —          | —        | 1          | 2        | —              | —                    | 3             | —  |
| 木積    | 109 | —        | 12  | 28  | —                      | —         | 5   | 27         | —          | 5        | 3          | 4        | 7              | 1                    | 16            | 1  |
| 馬場    | 28  | —        | 6   | 3   | —                      | —         | —   | 8          | —          | 4        | —          | —        | 1              | —                    | 5             | 1  |
| 蕎原    | 8   | —        | —   | —   | —                      | —         | —   | 4          | —          | —        | 1          | —        | —              | 1                    | 2             | —  |
| 二色1丁目 | 5   | —        | —   | —   | —                      | —         | —   | 2          | —          | 1        | —          | —        | 2              | —                    | —             | —  |
| 二色2丁目 | 20  | —        | —   | —   | —                      | —         | —   | 4          | 2          | 1        | 1          | 4        | 3              | 1                    | 3             | 1  |
| 二色3丁目 | 4   | —        | 1   | —   | —                      | —         | —   | —          | —          | —        | —          | —        | 1              | —                    | 2             | —  |
| 二色4丁目 | 5   | —        | —   | —   | —                      | —         | —   | 2          | —          | —        | —          | —        | 3              | —                    | —             | —  |
| 二色北町  | 8   | —        | —   | 3   | —                      | —         | 3   | 2          | —          | —        | —          | —        | —              | —                    | —             | —  |
| 二色中町  | 66  | —        | 4   | 46  | —                      | —         | 10  | 5          | —          | —        | —          | —        | —              | —                    | 1             | —  |
| 二色南町  | 66  | —        | 3   | 31  | 1                      | —         | 11  | 7          | —          | —        | 2          | —        | —              | —                    | 11            | —  |
| 東山2丁目 | 11  | —        | 1   | 5   | —                      | —         | —   | —          | —          | —        | —          | 5        | —              | —                    | —             | —  |



# 第4章 製造業

## 1. 製造業の推移

各年12月31日現在

| 年次       | 事業所数 | 従業者数   | 製造品出荷額等(万円) |
|----------|------|--------|-------------|
| 昭和 61年 ※ | 484  | 10,822 | 19,666,552  |
| 62年 ※    | 432  | 9,920  | 18,062,014  |
| 63年      | 657  | 10,331 | 19,638,412  |
| 平成 元年 ※  | 428  | 10,066 | 21,182,606  |
| 2年       | 651  | 10,193 | 22,882,977  |
| 3年 ※     | 414  | 9,567  | 24,568,269  |
| 4年 ※     | 396  | 9,265  | 22,748,918  |
| 5年       | 585  | 8,922  | 19,914,583  |
| 6年 ※     | 390  | 8,284  | 19,092,599  |
| 7年       | 590  | 8,544  | 18,027,359  |
| 8年 ※     | 396  | 7,857  | 17,619,037  |
| 9年 ※     | 377  | 7,698  | 17,434,543  |
| 10年      | 621  | 7,867  | 16,585,708  |
| 11年 ※    | 344  | 6,835  | 15,070,621  |
| 12年      | 547  | 7,225  | 15,477,721  |
| 13年 ※    | 305  | 6,627  | 13,812,317  |
| 14年 ※    | 301  | 6,419  | 13,067,361  |
| 15年      | 454  | 6,948  | 14,083,929  |
| 16年 ※    | 288  | 6,539  | 15,222,934  |
| 17年      | 427  | 6,735  | 16,327,033  |
| 18年 ※    | 278  | 6,753  | 19,734,999  |

※印のある調査年次は従業者1～3人の事業所(特定業種を除く)を除外して実施された。

資料:工業統計調査

2. 従業者規模別・産業分類別事業所数

| 従業者規模・産業分類     |                | 事業所数       |            |               | 従業者          |              |             |
|----------------|----------------|------------|------------|---------------|--------------|--------------|-------------|
|                |                | 平成16年      | 平成18年      | 増加率<br>(%)    | 総数           |              | 増加率<br>(%)  |
|                |                |            |            |               | 平成16年        | 平成18年        |             |
| <b>総数</b>      |                | <b>288</b> | <b>278</b> | <b>△ 3.5%</b> | <b>6,539</b> | <b>6,753</b> | <b>3.3%</b> |
| 従業者規模別         | 1～3人           | —          | —          | —             | —            | —            | —           |
|                | 4～9人           | 136        | 126        | △ 7.4%        | 813          | 771          | △ 5.2%      |
|                | 10～19人         | 75         | 66         | △ 12.0%       | 1,048        | 898          | △ 14.3%     |
|                | 20～29人         | 32         | 36         | 12.5%         | 814          | 897          | 10.2%       |
|                | 30～49人         | 18         | 22         | 22.2%         | 711          | 867          | 21.9%       |
|                | 50～99人         | 17         | 17         | 0.0%          | 1,143        | 1,142        | △ 0.1%      |
|                | 100～199人       | 5          | 8          | 60.0%         | 734          | 1,278        | 74.1%       |
|                | 200～299人       | 4          | X          | X             | 974          | X            | X           |
|                | 300人以上         | X          | X          | X             | X            | X            | X           |
| 産業分類別          | 09 食料品製造業      | 23         | 24         | 4.3%          | 696          | 865          | 24.3%       |
|                | 10 飲料・たばこ・飼料   | X          | X          | X             | X            | X            | X           |
|                | 11 繊維工業品       | 41         | 40         | △ 2.4%        | 714          | 681          | △ 4.6%      |
|                | 12 衣服・その他の繊維製品 | 17         | 8          | △ 52.9%       | 261          | 153          | △ 41.4%     |
|                | 13 木材・木製品      | 8          | 8          | 0.0%          | 131          | 139          | 6.1%        |
|                | 14 家具・装備品      | 6          | 6          | 0.0%          | 57           | 56           | △ 1.8%      |
|                | 15 パルプ・紙・紙加工品  | X          | X          | X             | X            | X            | X           |
|                | 16 印刷・同関連品     | 7          | 6          | △ 14.3%       | 58           | 48           | △ 17.2%     |
|                | 17 化学工業製品      | X          | 5          | X             | X            | 73           | X           |
|                | 18 石油製品・石炭製品   | —          | —          | —             | —            | —            | —           |
|                | 19 プラスチック製品    | 13         | 14         | 7.7%          | 238          | 303          | 27.3%       |
|                | 20 ゴム製品        | X          | X          | X             | X            | X            | X           |
|                | 21 なめし革・同製品・毛皮 | —          | —          | —             | —            | —            | —           |
|                | 22 窯業・土石製品     | 14         | 14         | 0.0%          | 418          | 389          | △ 6.9%      |
|                | 23 鉄鋼          | 21         | 20         | △ 4.8%        | 900          | 897          | △ 0.3%      |
|                | 24 非鉄金属        | —          | —          | —             | —            | —            | —           |
|                | 25 金属製品        | 65         | 60         | △ 7.7%        | 742          | 782          | 5.4%        |
| 26 一般機械器具      | 46             | 51         | 10.9%      | 1,355         | 1,482        | 9.4%         |             |
| 27 電気機械器具      | 5              | 8          | 60.0%      | 590           | 662          | 12.2%        |             |
| 28 情報通信機械器具    | X              | X          | X          | X             | X            | X            |             |
| 29 電子部品・電子デバイス | 3              | X          | X          | 32            | X            | X            |             |
| 30 輸送用機械器具     | 5              | 3          | △ 40.0%    | 90            | 23           | △ 74.4%      |             |
| 31 精密機械器具      | X              | X          | X          | X             | X            | X            |             |
| 32 その他製品       | 4              | X          | X          | 56            | X            | X            |             |

(注) (1) 2事業所以内の数値については「X」で表示。

(2) 数値については、追って大阪府が公表する数値と誤差が生じることがあります。

資料: 工業統計調査

各年12月31日現在

| 者 数 ( 人 ) |       |              |       |       | 製 造 品 出 荷 額 等 ( 万 円 ) |            |            |              |
|-----------|-------|--------------|-------|-------|-----------------------|------------|------------|--------------|
| 男         |       | 増 加 率<br>(%) | 女     |       | 増 加 率<br>(%)          | 平 成 16 年   | 平 成 18 年   | 増 加 率<br>(%) |
| 平成16年     | 平成18年 |              | 平成16年 | 平成18年 |                       |            |            |              |
| 4,500     | 4,828 | 7.3%         | 2,039 | 1,925 | △ 5.6%                | 15,222,934 | 19,734,999 | 29.6%        |
| —         | —     | —            | —     | —     | —                     | —          | —          | —            |
| 484       | 463   | △ 4.3%       | 329   | 308   | △ 6.4%                | 870,263    | 975,741    | 12.1%        |
| 660       | 594   | △ 10.0%      | 388   | 304   | △ 21.6%               | 1,492,521  | 1,215,204  | △ 18.6%      |
| 519       | 628   | 21.0%        | 295   | 269   | △ 8.8%                | 1,825,418  | 1,985,428  | 8.8%         |
| 474       | 536   | 13.1%        | 237   | 331   | 39.7%                 | 1,407,988  | 2,063,367  | 46.5%        |
| 727       | 805   | 10.7%        | 416   | 337   | △ 19.0%               | 3,144,848  | 3,769,258  | 19.9%        |
| 599       | 1,047 | 74.8%        | 135   | 231   | 71.1%                 | 2,135,827  | 4,657,189  | 118.1%       |
| 802       | X     | X            | 172   | X     | X                     | 3,484,946  | X          | X            |
| X         | X     | X            | X     | X     | X                     | X          | X          | X            |
| 328       | 458   | 39.6%        | 368   | 407   | 10.6%                 | 1,847,362  | 3,165,769  | 71.4%        |
| X         | X     | X            | X     | X     | X                     | X          | X          | X            |
| 315       | 327   | 3.8%         | 399   | 354   | △ 11.3%               | 1,177,958  | 961,536    | △ 18.4%      |
| 78        | 46    | △ 41.0%      | 183   | 107   | △ 41.5%               | 309,613    | 243,307    | △ 21.4%      |
| 100       | 106   | 6.0%         | 31    | 33    | 6.5%                  | 410,729    | 421,827    | 2.7%         |
| 46        | 46    | 0.0%         | 11    | 10    | △ 9.1%                | 92,330     | 82,868     | △ 10.2%      |
| X         | X     | X            | X     | X     | X                     | X          | X          | X            |
| 34        | 22    | △ 35.3%      | 24    | 26    | 8.3%                  | 39,913     | 35,596     | △ 10.8%      |
| X         | 55    | X            | X     | 18    | X                     | X          | 217,093    | X            |
| —         | —     | —            | —     | —     | —                     | —          | —          | —            |
| 125       | 200   | 60.0%        | 113   | 103   | △ 8.8%                | 393,863    | 636,135    | 61.5%        |
| X         | X     | X            | X     | X     | X                     | X          | X          | X            |
| —         | —     | —            | —     | —     | —                     | —          | —          | —            |
| 342       | 312   | △ 8.8%       | 76    | 77    | 1.3%                  | 1,431,359  | 1,523,339  | 6.4%         |
| 772       | 771   | △ 0.1%       | 128   | 126   | △ 1.6%                | 2,897,715  | 3,497,328  | 20.7%        |
| —         | —     | —            | —     | —     | —                     | —          | —          | —            |
| 587       | 609   | 3.7%         | 155   | 173   | 11.6%                 | 1,388,634  | 1,688,553  | 21.6%        |
| 1,126     | 1,253 | 11.3%        | 229   | 229   | 0.0%                  | 2,816,691  | 3,556,205  | 26.3%        |
| 471       | 504   | 7.0%         | 119   | 158   | 32.8%                 | 1,846,869  | 3,446,334  | 86.6%        |
| X         | X     | X            | X     | X     | X                     | X          | X          | X            |
| 10        | X     | X            | 22    | X     | X                     | 21,735     | X          | X            |
| 17        | 10    | △ 41.2%      | 73    | 13    | △ 82.2%               | 27,349     | 9,552      | △ 65.1%      |
| X         | X     | X            | X     | X     | X                     | X          | X          | X            |
| 22        | X     | X            | 34    | X     | X                     | 66,326     | X          | X            |



3. 大阪府下市町村別事業所数・従業者数及び製造品出荷額等

各年12月31日現在

| 市町村名  | 平成16年  |           |               | 平成18年  |           |               |
|-------|--------|-----------|---------------|--------|-----------|---------------|
|       | 事業所数   | 従業者数<br>人 | 製造品出荷額等<br>万円 | 事業所数   | 従業者数<br>人 | 製造品出荷額等<br>万円 |
| 総数    | 24,812 | 529,924   | 1,594,935,869 | 23,539 | 516,129   | 1,660,695,357 |
| 大阪市   | 8,765  | 150,199   | 413,327,765   | 8,092  | 141,571   | 399,614,914   |
| 大塚市   | 1,633  | 42,932    | 213,468,988   | 1,824  | 51,304    | 273,093,287   |
| 岸和田市  | 475    | 9,062     | 20,570,022    | 422    | 8,958     | 24,534,412    |
| 豊中市   | 735    | 13,343    | 30,563,220    | 742    | 14,726    | 35,809,270    |
| 池田市   | 56     | 9,003     | 33,121,153    | 53     | 9,044     | 35,770,983    |
| 吹田市   | 189    | 5,958     | 26,263,836    | 190    | 5,793     | 25,512,181    |
| 泉大津市  | 237    | 5,021     | 13,019,135    | 199    | 4,568     | 14,327,313    |
| 高槻市   | 278    | 13,258    | 46,155,291    | 252    | 11,873    | 39,078,803    |
| 貝塚市   | 288    | 6,539     | 15,222,934    | 278    | 6,753     | 19,734,999    |
| 守口市   | 517    | 14,427    | 23,505,636    | 477    | 13,576    | 23,569,621    |
| 枚方市   | 357    | 18,007    | 60,507,097    | 344    | 17,370    | 71,213,461    |
| 茨木市   | 245    | 12,791    | 51,166,799    | 238    | 11,196    | 59,345,402    |
| 八尾市   | 1,910  | 35,814    | 105,271,095   | 1,870  | 34,776    | 112,650,817   |
| 泉佐野市  | 314    | 6,913     | 21,465,482    | 299    | 6,690     | 22,177,838    |
| 富田林市  | 321    | 7,363     | 14,477,964    | 298    | 7,073     | 14,599,244    |
| 寝屋川市  | 370    | 10,102    | 23,198,983    | 354    | 9,716     | 21,868,837    |
| 河内長野市 | 141    | 3,380     | 9,066,362     | 138    | 3,456     | 10,413,273    |
| 松原市   | 482    | 8,553     | 16,852,397    | 459    | 8,302     | 17,214,755    |
| 大東市   | 538    | 15,767    | 60,744,812    | 523    | 15,120    | 47,892,825    |
| 和泉市   | 445    | 6,426     | 11,743,644    | 447    | 7,099     | 12,937,713    |
| 箕面市   | 39     | 1,004     | 1,804,460     | 37     | 903       | 1,805,172     |
| 柏原市   | 301    | 9,443     | 25,159,362    | 315    | 9,859     | 29,400,368    |
| 羽曳野市  | 232    | 4,278     | 10,361,336    | 222    | 4,390     | 9,638,107     |
| 門真市   | 510    | 18,825    | 68,765,527    | 486    | 18,627    | 46,733,838    |
| 摂津市   | 444    | 11,269    | 33,910,080    | 470    | 12,452    | 34,983,593    |
| 高石市   | 93     | 3,722     | 58,475,624    | 89     | 3,794     | 84,224,908    |
| 藤井寺市  | 120    | 3,300     | 4,300,524     | 114    | 2,525     | 4,428,456     |
| 東大阪市  | 3,557  | 54,249    | 112,531,148   | 3,409  | 52,946    | 115,202,314   |
| 泉南市   | 135    | 3,398     | 5,196,238     | 139    | 3,942     | 6,718,965     |
| 四條畷市  | 82     | 1,590     | 3,215,151     | 88     | 1,617     | 3,658,364     |
| 交野市   | 125    | 3,281     | 7,338,463     | 132    | 3,474     | 7,986,669     |
| 大阪狭山市 | 79     | 2,338     | 5,784,760     | 85     | 2,470     | 7,040,836     |
| 阪南市   | 72     | 1,203     | 1,735,506     | 72     | 1,200     | 1,744,165     |
| 島本町   | 17     | 1,538     | 8,469,028     | 20     | 1,643     | 8,285,021     |
| 豊能町   | 15     | 243       | 242,017       | 15     | 238       | 243,409       |
| 能勢町   | 41     | 768       | 987,847       | 40     | 807       | 1,118,465     |
| 忠岡町   | 123    | 2,394     | 6,776,342     | 109    | 2,261     | 6,781,980     |
| 熊取町   | 77     | 1,742     | 4,349,114     | 72     | 1,703     | 4,269,149     |
| 田尻町   | 5      | 58        | 114,996       | 6      | 187       | 663,233       |
| 岬町    | 26     | 498       | 728,100       | 21     | 474       | 730,118       |
| 太子町   | 34     | 434       | 804,915       | 30     | 425       | 744,277       |
| 河内町   | 48     | 845       | 1,741,995     | 45     | 763       | 1,670,017     |
| 千早赤阪村 | 28     | 446       | 1,125,268     | 24     | 465       | 1,263,985     |
| 美原町   | 313    | 8,200     | 21,305,453    | —      | —         | —             |

(注) 平成18年の数値は「工業統計調査結果速報」であり、追って公表される「大阪の工業」の数値と誤差が生じることがあります。

資料: 工業統計調査



# 第 5 章 商 業

## 1. 商業の推移

| 年 次   | 総 数   |       |            | 卸 売 業 |       |           |
|-------|-------|-------|------------|-------|-------|-----------|
|       | 商 店 数 | 従業者数  | 年間販売額      | 商 店 数 | 従業者数  | 年間販売額     |
| 昭和45年 | 1,335 | 3,974 | 2,082,811  | 95    | 750   | 1,056,491 |
| 47年   | 1,358 | 3,955 | 2,391,858  | 81    | 602   | 1,030,584 |
| 49年   | 1,441 | 4,500 | 4,415,069  | 123   | 875   | 2,107,470 |
| 51年   | 1,552 | 4,796 | 4,984,363  | 106   | 722   | 1,979,530 |
| 54年   | 1,672 | 5,032 | 6,392,195  | 117   | 691   | 2,457,111 |
| 57年   | 1,860 | 5,663 | 8,787,799  | 148   | 925   | 3,970,845 |
| 60年   | 1,364 | 4,807 | 9,267,775  | 140   | 942   | 3,974,853 |
| 61年   | 298   | 1,027 | 364,752    | —     | —     | —         |
| 63年   | 1,398 | 5,750 | 10,976,868 | 199   | 1,325 | 5,188,170 |
| 平成元年  | 303   | 1,235 | 463,201    | —     | —     | —         |
| 3年    | 1,271 | 5,374 | 13,974,543 | 162   | 1,107 | 6,068,227 |
| 4年    | 285   | 1,434 | 667,332    | —     | —     | —         |
| 6年    | 1,189 | 5,703 | 12,271,813 | 165   | 1,162 | 5,021,609 |
| 9年    | 1,137 | 5,889 | 13,385,035 | 147   | 1,151 | 5,407,595 |
| 14年   | 1,028 | 6,185 | 13,013,093 | 144   | 1,153 | 5,878,521 |

(注)昭和43年・平成3年・7年は7月1日、45年・54年・57年・63年・平成9年・14年は6月1日、47年～51年・60年は5月1日、61年・元年・4年は10月1日現在で実施した結果である。

## 2. 飲食店の状況

| 産 業 分 類           | 数   | 商 店 |        |     |           |           |           |
|-------------------|-----|-----|--------|-----|-----------|-----------|-----------|
|                   |     | 計   | 法人・個人別 |     | 来 客 収 容 人 |           |           |
|                   |     |     | 法 人    | 個 人 | 1 ～ 9 人   | 10 ～ 19 人 | 20 ～ 29 人 |
| 総                 | 285 | 45  | 240    | 25  | 93        | 58        |           |
| 1 ～ 2人            | 156 | 3   | 153    | 25  | 75        | 36        |           |
| 3 ～ 4人            | 59  | 5   | 54     | —   | 15        | 18        |           |
| 5 ～ 9人            | 35  | 8   | 27     | —   | 3         | 1         |           |
| 10 ～ 19人          | 19  | 13  | 6      | —   | —         | 2         |           |
| 20 ～ 29人          | 10  | 10  | —      | —   | —         | 1         |           |
| 30 ～ 49人          | 5   | 5   | —      | —   | —         | —         |           |
| 50 ～ 99人          | 1   | 1   | —      | —   | —         | —         |           |
| 100人以上            | —   | —   | —      | —   | —         | —         |           |
| 食 堂 ・ レ ス ト ラ ン   | 113 | 24  | 89     | 6   | 35        | 19        |           |
| 一 般 食 堂           | 58  | 11  | 47     | 5   | 20        | 8         |           |
| 日 本 料 理 店         | 17  | 3   | 14     | —   | 5         | 2         |           |
| 西 洋 料 理 店         | 9   | 3   | 6      | —   | 1         | 1         |           |
| 中華料理店・その他の東洋料理店   | 29  | 7   | 22     | 1   | 9         | 8         |           |
| 中 華 そ ば 店         | 6   | 3   | 3      | 1   | 2         | 1         |           |
| 中 華 料 理 店         | 13  | 3   | 10     | —   | 5         | 2         |           |
| 焼 肉 店             | 10  | 1   | 9      | —   | 2         | 5         |           |
| 東 洋 料 理 店         | —   | —   | —      | —   | —         | —         |           |
| そ ば ・ う ど ん 店     | 18  | 6   | 12     | —   | 7         | 1         |           |
| す し 店             | 22  | 5   | 17     | 2   | 9         | 3         |           |
| 喫 茶 店             | 85  | 4   | 81     | 3   | 26        | 28        |           |
| そ の 他 の 一 般 飲 食 店 | 47  | 6   | 41     | 14  | 16        | 7         |           |
| ハンバーガー店           | 3   | 3   | —      | —   | —         | —         |           |
| お好み焼店             | 38  | 2   | 36     | 12  | 15        | 6         |           |
| その他の一般飲食          | 6   | 1   | 5      | 2   | 1         | 1         |           |

資料: 商業統計調査

単位:万円

| 小 売 業      |              |                  | 飲 食 店 |         |           |
|------------|--------------|------------------|-------|---------|-----------|
| 商 店 数      | 従 業 者 数      | 年 間 販 売 額        | 商 店 数 | 従 業 者 数 | 年 間 販 売 額 |
| 1,068      | 2,658        | 945,843          | 172   | 566     | 80,477    |
| 1,074      | 2,689        | 1,263,219        | 203   | 664     | 98,055    |
| 1,092      | 2,932        | 2,158,882        | 226   | 693     | 148,717   |
| 1,157      | 3,149        | 2,775,368        | 289   | 925     | 229,465   |
| 1,198      | 3,441        | 3,659,846        | 357   | 900     | 275,238   |
| 1,265      | 3,739        | 4,474,454        | 447   | 999     | 342,500   |
| 1,224      | 3,865        | 5,292,922        | —     | —       | —         |
| —          | —            | —                | 298   | 1,027   | 364,752   |
| 1,199      | 4,425        | 5,788,698        | —     | —       | —         |
| —          | —            | —                | 303   | 1,235   | 463,201   |
| 1,109      | 4,267        | 7,906,316        | —     | —       | —         |
| —          | —            | —                | 285   | 1,434   | 667,332   |
| 1,024      | 4,541        | 7,250,204        | —     | —       | —         |
| 990        | 4,738        | 7,977,440        | —     | —       | —         |
| <b>884</b> | <b>5,032</b> | <b>7,134,572</b> | —     | —       | —         |

平成4年10月1日現在 単位:万円

| 数         |           |           | 来 客 収 容<br>人 員 数 | 従 業 者 数 | 年 間 販 売 額 | 年 間 販 売 額 |                  |
|-----------|-----------|-----------|------------------|---------|-----------|-----------|------------------|
| 員 規 模 別   |           |           |                  |         |           | 1 店 当 り   | 従 業 者<br>1 人 当 り |
| 30 ~ 49 人 | 50 ~ 99 人 | 100 人 以 上 |                  |         |           |           |                  |
| 56        | 37        | 16        | 9,965            | 1,434   | 667,332   | 2,342     | 465              |
| 18        | 2         | —         | 2,734            | 249     | 88,417    | 567       | 355              |
| 19        | 7         | —         | 1,646            | 199     | 87,226    | 1,478     | 438              |
| 14        | 12        | 5         | 2,792            | 239     | 114,543   | 3,273     | 479              |
| 2         | 12        | 3         | 1,266            | 261     | 134,860   | 7,098     | 517              |
| 2         | 3         | 4         | 852              | 229     | 104,266   | 10,427    | 455              |
| 1         | 1         | 3         | X                | X       | X         | X         | X                |
| —         | —         | 1         | X                | X       | X         | X         | X                |
| —         | —         | —         | —                | —       | —         | —         | —                |
| 20        | 19        | 14        | 5,566            | 657     | 335,048   | 2,965     | 510              |
| 7         | 9         | 9         | 3,349            | 329     | 136,315   | 2,350     | 414              |
| 4         | 3         | 3         | 937              | 124     | 83,435    | 4,908     | 673              |
| 1         | 5         | 1         | 479              | 84      | 48,360    | 5,373     | 576              |
| 8         | 2         | 1         | 801              | 120     | 66,938    | 2,308     | 558              |
| 1         | 1         | —         | 157              | 30      | 15,953    | 2,659     | 532              |
| 5         | —         | 1         | 389              | 59      | 28,875    | 2,221     | 489              |
| 2         | 1         | —         | 255              | 31      | 22,110    | 2,211     | 713              |
| —         | —         | —         | —                | —       | —         | —         | —                |
| 4         | 6         | —         | 581              | 122     | 37,476    | 2,082     | 307              |
| 3         | 4         | 1         | 657              | 155     | 154,848   | 7,039     | 999              |
| 23        | 5         | —         | 2,131            | 242     | 67,483    | 794       | 279              |
| 6         | 3         | 1         | 1,030            | 258     | 72,477    | 1,542     | 281              |
| 2         | —         | 1         | 236              | 121     | 32,985    | 10,995    | 273              |
| 3         | 2         | —         | 634              | 102     | 24,368    | 641       | 239              |
| 1         | 1         | —         | 160              | 35      | 15,124    | 2,521     | 432              |

### 3. 商業の状況

| 産 業 分 類          | 商 店 数 |     |     | 従業者数  |
|------------------|-------|-----|-----|-------|
|                  | 計     | 法 人 | 個 人 |       |
| 総 数              | 1,028 | 363 | 665 | 6,313 |
| 1～2人             | 492   | 52  | 440 | 843   |
| 3～4人             | 220   | 74  | 146 | 773   |
| 5～9人             | 160   | 107 | 53  | 1,036 |
| 10～19人           | 96    | 77  | 19  | 1,259 |
| 20～29人           | 31    | 25  | 6   | 715   |
| 30～49人           | 18    | 17  | 1   | 715   |
| 50～99人           | 9     | 9   | —   | 537   |
| 100人以上           | 2     | 2   | —   | X     |
| 卸 売 業 計          | 144   | 96  | 48  | 1,188 |
| 49 各種商品卸売業       | —     | —   | —   | —     |
| 50 繊維・衣服等卸売業     | 10    | 7   | 3   | 48    |
| 501 繊維品          | —     | —   | —   | —     |
| 502 衣服・身の回り品     | 10    | 7   | 3   | 48    |
| 51 飲食料品卸売業       | 27    | 17  | 10  | 377   |
| 511 農畜産物・水産物     | 12    | 7   | 5   | 137   |
| 512 食料・飲料        | 15    | 10  | 5   | 240   |
| 52 建築材料・鉱物材料等卸売業 | 45    | 34  | 11  | 376   |
| 521 建築材料         | 15    | 14  | 1   | 132   |
| 522 化学製品         | 7     | 6   | 1   | 54    |
| 523 鉱物・金属材料      | 12    | 10  | 2   | 104   |
| 524 再生資源         | 11    | 4   | 7   | 86    |
| 53 機械器具卸売業       | 36    | 25  | 11  | 253   |
| 531 一般機械器具       | 13    | 8   | 5   | 61    |
| 532 自動車          | 10    | 8   | 2   | 128   |
| 533 電気機械器具       | 12    | 8   | 4   | 61    |
| 539 その他の機械器具     | 1     | 1   | —   | X     |
| 54 その他の卸売業       | 26    | 13  | 13  | 134   |
| 541 家具・建具・じゅう器等  | 4     | 3   | 1   | 17    |
| 542 医薬品・化粧品等     | 10    | 7   | 3   | 62    |
| 549 他に分類されない卸売業  | 12    | 3   | 9   | 55    |

資料: 商業統計調査

平成14年6月1日現在

| 年間販売額             | その他の<br>収入額    | 商品手持額            | 売場面積           | 年間販売額         |              | 産業<br>分類 |
|-------------------|----------------|------------------|----------------|---------------|--------------|----------|
|                   |                |                  |                | 1店当り          | 従業者<br>1人当り  |          |
| 万円                | 万円             | 万円               | m <sup>2</sup> | 万円            | 万円           |          |
| <b>13,013,093</b> | <b>458,498</b> | <b>1,026,298</b> | <b>86,819</b>  | <b>12,659</b> | <b>2,061</b> |          |
| 645,848           | 15,984         | 96,563           | 14,750         | 1,313         | 766          |          |
| 1,129,090         | 24,605         | 138,624          | 10,931         | 5,132         | 1,461        |          |
| 2,349,316         | 63,515         | 285,187          | 15,920         | 14,683        | 2,268        |          |
| 2,975,494         | 133,648        | 241,100          | 12,293         | 30,995        | 2,363        |          |
| 1,764,108         | 105,514        | 51,815           | 1,209          | 56,907        | 2,467        |          |
| 2,044,673         | 93,626         | 31,188           | 4,501          | 113,593       | 2,860        |          |
| 1,324,481         | 21,606         | 126,595          | 14,991         | 147,165       | 2,466        |          |
| X                 | —              | X                | X              | X             | X            |          |
| <b>5,878,521</b>  | <b>62,766</b>  | <b>297,242</b>   | —              | <b>40,823</b> | <b>4,948</b> |          |
| —                 | —              | —                | —              | —             | —            | 49       |
| <b>182,974</b>    | <b>700</b>     | <b>16,370</b>    | —              | <b>18,297</b> | <b>3,812</b> | 50       |
| —                 | —              | —                | —              | —             | —            | 501      |
| 182,974           | 700            | 16,370           | —              | 18,297        | 3,812        | 502      |
| <b>2,230,752</b>  | <b>5,477</b>   | <b>23,128</b>    | —              | <b>82,620</b> | <b>5,917</b> | 51       |
| 420,635           | —              | 3,684            | —              | 35,053        | 3,070        | 511      |
| 1,810,117         | 5,477          | 19,444           | —              | 120,674       | 7,542        | 512      |
| <b>1,579,464</b>  | <b>15,701</b>  | <b>85,312</b>    | —              | <b>35,099</b> | <b>4,201</b> | 52       |
| 557,115           | 7,568          | 45,869           | —              | 37,141        | 4,221        | 521      |
| 363,537           | 1,093          | 4,192            | —              | 51,934        | 6,732        | 522      |
| 571,413           | 5,540          | 33,785           | —              | 47,618        | 5,494        | 523      |
| 87,399            | 1,500          | 1,466            | —              | 7,945         | 1,016        | 524      |
| <b>1,316,384</b>  | <b>33,595</b>  | <b>124,008</b>   | —              | <b>36,566</b> | <b>5,203</b> | 53       |
| 308,353           | 1,051          | 68,656           | —              | 23,719        | 5,055        | 531      |
| X                 | 32,331         | X                | —              | X             | X            | 532      |
| 315,654           | 213            | 8,691            | —              | 26,305        | 5,175        | 533      |
| X                 | —              | X                | —              | X             | X            | 539      |
| <b>568,947</b>    | <b>7,293</b>   | <b>48,424</b>    | —              | <b>21,883</b> | <b>4,246</b> | 54       |
| 28,675            | 780            | 8,010            | —              | 7,169         | 1,687        | 541      |
| 458,021           | 6,373          | 20,860           | —              | 45,802        | 7,387        | 542      |
| 82,251            | 140            | 19,554           | —              | 6,854         | 1,495        | 549      |

### 3. 商業の状況(つづき)

| 産 業 分 類           | 商 店 数 |     |     | 従業者数  |
|-------------------|-------|-----|-----|-------|
|                   | 計     | 法 人 | 個 人 |       |
|                   | 店     |     |     | 人     |
| 小 売 業 計           | 884   | 267 | 617 | 5,125 |
| 55 各種商品小売業        | 4     | 3   | 1   | 334   |
| 551 百貨店・総合スーパー    | 1     | 1   | —   | X     |
| 559 その他の各種商品      | 3     | 2   | 1   | X     |
| 56 織物・衣服・身の回り品小売業 | 135   | 38  | 97  | 392   |
| 561 呉服・服地・寝具      | 23    | 5   | 18  | 59    |
| 562 男子服           | 22    | 9   | 13  | 76    |
| 563 婦人・子供服        | 68    | 19  | 49  | 190   |
| 564 靴・履物          | 7     | 3   | 4   | 37    |
| 569 その他の織物・衣服等    | 15    | 2   | 13  | 30    |
| 57 飲食物品小売業        | 328   | 70  | 258 | 1,985 |
| 571 各種食料品         | 15    | 7   | 8   | 412   |
| 572 酒             | 45    | 3   | 42  | 113   |
| 573 食肉            | 22    | 5   | 17  | 119   |
| 574 鮮魚            | 17    | —   | 17  | 49    |
| 575 野菜・果実         | 22    | 3   | 19  | 77    |
| 576 菓子・パン         | 55    | 18  | 37  | 254   |
| 577 米穀類           | 29    | 5   | 24  | 66    |
| 579 その他の飲食物品      | 123   | 29  | 94  | 895   |
| 58 自動車・自転車小売業     | 64    | 33  | 31  | 391   |
| 581 自動車           | 55    | 32  | 23  | 377   |
| 582 自転車           | 9     | 1   | 8   | 14    |
| 59 家具・じゅう器等小売業    | 76    | 31  | 45  | 459   |
| 591 家具・建具等        | 21    | 7   | 14  | 169   |
| 592 機械器具          | 39    | 15  | 24  | 224   |
| 599 その他のじゅう器      | 16    | 9   | 7   | 66    |
| 60 その他の小売業        | 277   | 92  | 185 | 1,564 |
| 601 医薬品・化粧品       | 46    | 15  | 31  | 158   |
| 602 農耕用品          | 5     | —   | 5   | 15    |
| 603 燃料            | 46    | 25  | 21  | 318   |
| 604 書籍・文房具        | 51    | 21  | 30  | 608   |
| 605 スポーツ用品・がん具等   | 18    | 8   | 10  | 132   |
| 606 写真機・写真材料      | 5     | 2   | 3   | 23    |
| 607 時計・眼鏡・光学機械    | 12    | 8   | 4   | 48    |
| 609 他に分類されない      | 94    | 13  | 81  | 262   |

資料:商業統計調査

平成14年6月1日現在

| 年間販売額            | その他の<br>収入額    | 商品手持額          | 売場面積           | 年間販売額          |              | 産業<br>分類  |
|------------------|----------------|----------------|----------------|----------------|--------------|-----------|
|                  |                |                |                | 1店当り           | 従業者<br>1人当り  |           |
| 万円               | 万円             | 万円             | m <sup>2</sup> | 万円             | 万円           |           |
| <b>7,134,572</b> | <b>395,732</b> | <b>729,056</b> | <b>86,819</b>  | <b>8,071</b>   | <b>1,392</b> |           |
| <b>659,825</b>   | —              | <b>53,744</b>  | <b>10,487</b>  | <b>164,956</b> | <b>1,976</b> | <b>55</b> |
| X                | —              | X              | X              | X              | X            | 551       |
| X                | —              | X              | X              | X              | X            |           |
| <b>308,879</b>   | <b>837</b>     | <b>92,923</b>  | <b>11,450</b>  | <b>2,288</b>   | <b>788</b>   | <b>56</b> |
| 44,098           | 550            | 18,653         | 1,140          | 1,917          | 747          | 561       |
| 76,948           | 11             | 23,771         | 2,624          | 3,498          | 1,012        | 562       |
| 158,945          | 223            | 41,123         | 5,899          | 2,337          | 837          | 563       |
| 22,968           | 23             | 7,585          | 1,098          | 3,281          | 621          | 564       |
| 5,920            | 30             | 1,791          | 689            | 395            | 197          | 569       |
| <b>2,027,385</b> | <b>12,064</b>  | <b>67,423</b>  | <b>20,268</b>  | <b>6,181</b>   | <b>1,021</b> | <b>57</b> |
| 655,083          | 984            | 18,881         | 6,593          | 43,672         | 1,590        | 571       |
| 109,698          | 4,248          | 17,786         | 1,924          | 2,438          | 971          | 572       |
| 111,134          | —              | 1,486          | 591            | 5,052          | 934          | 573       |
| 35,603           | —              | 400            | 486            | 2,094          | 727          | 574       |
| 70,196           | 155            | 1,547          | 865            | 3,191          | 912          | 575       |
| 128,786          | 571            | 4,093          | 2,503          | 2,342          | 507          | 576       |
| 58,160           | 708            | 4,657          | 962            | 2,006          | 881          | 577       |
| 858,725          | 5,398          | 18,573         | 6,344          | 6,982          | 959          | 579       |
| <b>1,354,997</b> | <b>269,905</b> | <b>84,757</b>  | <b>1,632</b>   | <b>21,172</b>  | <b>3,465</b> | <b>58</b> |
| 1,337,573        | 267,795        | 83,925         | 1,231          | 24,320         | 3,548        | 581       |
| 17,424           | 2,110          | 832            | 401            | 1,936          | 1,245        | 582       |
| <b>840,895</b>   | <b>14,464</b>  | <b>180,976</b> | <b>18,288</b>  | <b>11,064</b>  | <b>1,832</b> | <b>59</b> |
| 200,511          | 61             | 47,766         | 8,140          | 9,548          | 1,186        | 591       |
| 576,343          | 13,900         | 110,579        | 7,469          | 14,778         | 2,573        | 592       |
| 64,041           | 503            | 22,631         | 2,679          | 4,003          | 970          | 599       |
| <b>1,942,591</b> | <b>98,462</b>  | <b>249,233</b> | <b>24,694</b>  | <b>7,013</b>   | <b>1,242</b> | <b>60</b> |
| 196,933          | 6,918          | 40,217         | 3,284          | 4,281          | 1,246        | 601       |
| 14,964           | 319            | 2,376          | 454            | 2,993          | 998          | 602       |
| 729,904          | 13,246         | 14,400         | 907            | 15,867         | 2,295        | 603       |
| 391,695          | 72,025         | 54,846         | 5,607          | 7,680          | 644          | 604       |
| 208,162          | 752            | 46,068         | 7,110          | 11,565         | 1,577        | 605       |
| 15,140           | 2,160          | 2,999          | 188            | 3,028          | 658          | 606       |
| 29,446           | —              | 15,270         | 1,254          | 2,454          | 613          | 607       |
| 356,347          | 3,042          | 73,057         | 5,890          | 3,791          | 1,360        | 609       |





# 第6章 金 融

## 1. 中小企業年別融資斡旋状況

単位:万円

| 年 次    | 総 数 |         | 貝 塚 市 の 制 度   |       | 大阪府の制度融資で市商工課を窓口としたもの |         |
|--------|-----|---------|---------------|-------|-----------------------|---------|
|        |     |         | 貝塚市中小企業事業資金融資 |       | 大阪府中小企業事業資金融資         |         |
|        | 件数  | 金額      | 件数            | 金額    | 件数                    | 金額      |
| 平成 14年 | 167 | 164,256 | 12            | 3,200 | 155                   | 161,056 |
| 15年    | 56  | 55,662  | 3             | 1,000 | 53                    | 54,662  |
| 16年    | 38  | 23,828  | 5             | 1,300 | 33                    | 22,528  |
| 17年    | 38  | 25,831  | 9             | 1,580 | 29                    | 24,251  |
| 18年    | 39  | 19,490  | 14            | 4,625 | 25                    | 14,865  |

資料:商工課

## 2. 中小企業制度別融資斡旋状況

単位:万円

| 年 次      | 総 数 |         | 貝 塚 市 の 制 度   |       | 大阪府の制度融資で |        |      |        |
|----------|-----|---------|---------------|-------|-----------|--------|------|--------|
|          |     |         | 貝塚市中小企業事業資金融資 |       | 大阪府中小企業   |        | 一般資金 |        |
|          | 件数  | 金額      | 件数            | 金額    | 件数        | 金額     | 件数   | 金額     |
| 平成 14年申込 | 167 | 164,256 | 12            | 3,200 | 45        | 56,598 | 62   | 34,078 |
| 決定       | —   | —       | 5             | 1,500 | —         | —      | —    | —      |
| 15年申込    | 56  | 55,662  | 3             | 1,000 | 9         | 18,448 | 36   | 16,714 |
| 決定       | —   | —       | 3             | 900   | —         | —      | —    | —      |
| 16年申込    | 38  | 23,828  | 5             | 1,300 | 7         | 4,110  | 21   | 10,418 |
| 決定       | —   | —       | 4             | 1,150 | —         | —      | —    | —      |
| 17年申込    | 38  | 24,831  | 9             | 1,580 | 4         | 4,250  | 20   | 13,031 |
| 決定       | —   | —       | 8             | 1,380 | —         | —      | —    | —      |
| 18年申込    | 39  | 19,490  | 14            | 4,625 | 4         | 1,650  | 11   | 7,260  |
| 決定       | —   | —       | 13            | 3,925 | —         | —      | —    | —      |

単位:万円

| 年 次      | 市 商 工 課 を 窓 口 と す る も の |       |           |        |             |        |
|----------|-------------------------|-------|-----------|--------|-------------|--------|
|          | 事 業 資 金 融 資             |       |           |        |             |        |
|          | 開 業 資 金                 |       | ステップアップ資金 |        | 経 営 安 定 資 金 |        |
| 件数       | 金額                      | 件数    | 金額        | 件数     | 金額          |        |
| 平成 14年申込 | 2                       | 1,350 | 34        | 48,930 | 12          | 20,100 |
| 決定       | —                       | —     | —         | —      | —           | —      |
| 15年申込    | 1                       | 1,500 | 4         | 10,500 | 3           | 7,500  |
| 決定       | —                       | —     | —         | —      | —           | —      |
| 16年申込    | —                       | —     | 5         | 8,000  | —           | —      |
| 決定       | —                       | —     | —         | —      | —           | —      |
| 17年申込    | 2                       | 1,300 | 2         | 4,200  | 1           | 470    |
| 決定       | —                       | —     | —         | —      | —           | —      |
| 18年申込    | 3                       | 705   | 4         | 3,500  | 3           | 1,750  |
| 決定       | —                       | —     | —         | —      | —           | —      |

(注)大阪府の制度融資決定については、大阪府個人情報保護条例の関係上、把握できません。

資料:商工課

# 第 7 章 電気・ガス・上水道

## 1. 電 気

### (1) 電灯・電力消費量

需要口数：各年度末

消費量：各年度中（単位：口・千kWh）

| 年 度    | 需 用 口 数       |               |       |       | 消 費 量 (千kWh)   |                |         |       |
|--------|---------------|---------------|-------|-------|----------------|----------------|---------|-------|
|        | 総 数           | 電 灯           | 電 力   | そ の 他 | 総 数            | 電 灯            | 電 力     | そ の 他 |
| 平成14年度 | 50,537        | 45,299        | 5,101 | 207   | 603,306        | 179,478        | 423,337 | 491   |
| 15年度   | 50,902        | 45,705        | 5,003 | 194   | 601,500        | 175,729        | 425,232 | 539   |
| 16年度   | 51,431        | 46,409        | —     | —     | 632,423        | 185,442        | —       | —     |
| 17年度   | 51,937        | 47,039        | —     | —     | 646,634        | 193,607        | —       | —     |
| 18年度   | <b>52,659</b> | <b>47,877</b> | —     | —     | <b>641,441</b> | <b>194,772</b> | —       | —     |

電灯とは、一般家庭用、街路灯、防犯用をいう。

電力とは、工場動力用を主とするもの（業務用を含む）をいう。

その他とは、臨時的なもの（温水器、特別深夜電力、農事用電力）をいう。

資料：関西電力（株）

## 2. ガ ス

### (1) ガス需要戸数（都市ガス）

各年度末現在（単位：戸）

| 年 度    | 総 数           | 家 庭 用         | 医 療 用     | 商 業 用      | 工 業 用      | 公 用        | そ の 他 |
|--------|---------------|---------------|-----------|------------|------------|------------|-------|
| 平成14年度 | 21,930        | 21,008        | 91        | 565        | 135        | 131        | —     |
| 15年度   | 22,279        | 21,346        | 93        | 571        | 133        | 136        | —     |
| 16年度   | 22,635        | 21,693        | 93        | 573        | 138        | 138        | —     |
| 17年度   | 23,088        | 22,161        | 82        | 565        | 138        | 142        | —     |
| 18年度   | <b>23,434</b> | <b>22,491</b> | <b>94</b> | <b>566</b> | <b>138</b> | <b>145</b> | —     |

資料：大阪ガス（株）

### (2) ガス需要量（都市ガス）

（単位：百万kcal）

| 年 度    | 総 数            | 家 庭 用         | 医 療 用         | 商 業 用         | 工 業 用          | 公 用          | そ の 他 |
|--------|----------------|---------------|---------------|---------------|----------------|--------------|-------|
| 平成14年度 | 377,311        | 85,770        | 16,550        | 28,620        | 242,610        | 3,762        | —     |
| 15年度   | 394,200        | 86,502        | 15,306        | 29,673        | 258,975        | 3,744        | —     |
| 16年度   | 423,943        | 85,242        | 16,749        | 29,793        | 288,262        | 3,897        | —     |
| 17年度   | 439,358        | 88,773        | 17,615        | 34,661        | 294,145        | 4,165        | —     |
| 18年度   | <b>451,368</b> | <b>88,558</b> | <b>17,529</b> | <b>33,997</b> | <b>307,078</b> | <b>4,207</b> | —     |

資料：大阪ガス（株）

### 3. 上水道

#### (1) 給水普及状況

人口～給水栓数 各年12月31日現在  
有収水量:各年中 (単位:戸・%・m<sup>3</sup>)

| 年次    | 人口            | 給水人口          | 給水世帯数         | 普及率          | 給水栓数          | 有収水量              |
|-------|---------------|---------------|---------------|--------------|---------------|-------------------|
| 平成14年 | 89,368        | 89,112        | 32,353        | 99.7%        | 34,834        | 10,790,688        |
| 15年   | 89,872        | 89,624        | 32,908        | 99.7%        | 35,358        | 10,601,846        |
| 16年   | 90,141        | 89,868        | 33,319        | 99.7%        | 35,615        | 10,716,614        |
| 17年   | 90,518        | 90,246        | 33,941        | 99.7%        | 36,182        | 10,590,032        |
| 18年   | <b>90,633</b> | <b>90,413</b> | <b>34,436</b> | <b>99.8%</b> | <b>36,650</b> | <b>10,522,419</b> |

資料:水道部総務課

#### (2) 水源別配水量

(単位:m<sup>3</sup>・%)

| 年次    | 配水量               | 自己水              | 府営水              |                  |                  | 府営水<br>依存率   |
|-------|-------------------|------------------|------------------|------------------|------------------|--------------|
|       |                   |                  | 総数               | 東山               | 三ヶ山              |              |
| 平成14年 | 11,704,523        | 5,749,223        | 5,955,300        | 3,615,910        | 2,339,390        | 50.9%        |
| 15年   | 11,562,416        | 5,628,046        | 5,934,370        | 3,654,230        | 2,280,140        | 51.3%        |
| 16年   | 11,492,822        | 5,656,632        | 5,836,190        | 3,678,860        | 2,157,330        | 50.8%        |
| 17年   | 11,523,309        | 5,731,480        | 5,791,829        | 3,610,859        | 2,180,970        | 50.3%        |
| 18年   | <b>11,401,301</b> | <b>5,753,191</b> | <b>5,648,110</b> | <b>3,518,860</b> | <b>2,129,250</b> | <b>49.5%</b> |

資料:水道部総務課

# 第 8 章 建 設

## 1. 都市計画用途地域の状況

| 総面積   | 市街化区域 | 市街化調整区 | 総 数   |            | 第1種低層住居専用地域 |            |
|-------|-------|--------|-------|------------|-------------|------------|
|       |       |        | 面積    | 全体に対する率(%) | 面積          | 全体に対する率(%) |
| 4,399 | 1,663 | 2,736  | 1,663 | 37.8       | 62          | 1.4        |

| 第1種中高層住居専用地域 |            | 準住居地域 |            | 第2種中高層住居専用地域 |            |
|--------------|------------|-------|------------|--------------|------------|
| 面積           | 全体に対する率(%) | 面積    | 全体に対する率(%) | 面積           | 全体に対する率(%) |
| 309          | 7.0        | 11    | 0.3        | 30           | 0.7        |

| 第1種住居地域 |            | 第2種住居地域 |            | 近隣商業地域 |            | 商業地域 |            |
|---------|------------|---------|------------|--------|------------|------|------------|
| 面積      | 全体に対する率(%) | 面積      | 全体に対する率(%) | 面積     | 全体に対する率(%) | 面積   | 全体に対する率(%) |
| 601     | 13.7       | 15      | 0.3        | 44     | 1.0        | 10   | 0.2        |

平成18年12月末現在 単位:ha

| 準工業地域 |            | 工業地域 |            | 工業専用地域 |            |
|-------|------------|------|------------|--------|------------|
| 面積    | 全体に対する率(%) | 面積   | 全体に対する率(%) | 面積     | 全体に対する率(%) |
| 367   | 8.3        | 183  | 4.2        | 31     | 0.7        |

資料:都市計画課

## 2. 道路及び橋梁の状況

| 年度別    | 道       |       |        |         | 路         |      |     |     |      |
|--------|---------|-------|--------|---------|-----------|------|-----|-----|------|
|        | 道路延長    |       |        |         | 道路面積      | 舗装率  |     |     |      |
|        | 総延長     | 国道    | 府県道    | 市道      |           | 総延長  | 国道  | 府県道 | 市道   |
| 平成14年度 | 281,064 | 9,201 | 37,962 | 233,901 | 2,235,509 | 97.9 | 100 | 100 | 97.5 |
| 15年度   | 283,431 | 9,201 | 37,962 | 236,268 | 2,261,028 | 98.4 | 100 | 100 | 98.1 |
| 16年度   | 286,988 | 9,201 | 37,962 | 239,825 | 2,292,603 | 98.4 | 100 | 100 | 98.2 |
| 17年度   | 294,036 | 9,201 | 37,962 | 246,873 | 2,350,789 | 98.4 | 100 | 100 | 98.1 |
| 18年度   | 294,395 | 9,201 | 34,058 | 251,136 | 2,349,757 | 98.5 | 100 | 100 | 98.2 |

資料:道路公園課

各年3月末現在 単位:m・m<sup>2</sup>・%

| 橋   |       | 梁  |     |     |       |     |       |
|-----|-------|----|-----|-----|-------|-----|-------|
| 総数  |       | 国道 |     | 府県道 |       | 市道  |       |
| 個数  | 延長    | 個数 | 延長  | 個数  | 延長    | 個数  | 延長    |
| 158 | 4,431 | 7  | 813 | 37  | 1,985 | 114 | 1,633 |
| 160 | 4,432 | 7  | 813 | 37  | 1,980 | 116 | 1,639 |
| 161 | 4,469 | 7  | 813 | 37  | 1,980 | 117 | 1,676 |
| 164 | 4,480 | 7  | 813 | 37  | 1,980 | 120 | 1,687 |
| 167 | 4,489 | 7  | 813 | 37  | 1,980 | 123 | 1,696 |

### 3. 公園の設置の状況

各年3月末現在 単位:m<sup>2</sup>

| 年 度 別  | 総 数 |         | 都 市 公 園 |        |        |         |        |         |     |        | 児 童 公 園 |  |
|--------|-----|---------|---------|--------|--------|---------|--------|---------|-----|--------|---------|--|
|        |     |         | 住区基幹公園  |        | 都市基幹公園 |         | その他の公園 |         |     |        |         |  |
|        | 園数  | 面積      | 園数      | 面積     | 園数     | 面積      | 園数     | 面積      | 園数  | 面積     |         |  |
| 平成14年度 | 129 | 549,413 | 4       | 88,800 | 1      | 400,000 | 8      | 18,300  | 116 | 42,313 |         |  |
| 15年度   | 140 | 556,751 | 5       | 91,628 | 1      | 400,000 | 10     | 22,066  | 124 | 43,057 |         |  |
| 16年度   | 147 | 643,424 | 5       | 91,628 | 1      | 400,000 | 17     | 108,739 | 124 | 43,057 |         |  |
| 17年度   | 148 | 648,213 | 5       | 91,628 | 1      | 400,000 | 18     | 113,528 | 124 | 43,057 |         |  |
| 18年度   | 149 | 651,878 | 5       | 91,628 | 1      | 402,000 | 18     | 113,528 | 125 | 44,722 |         |  |

資料:道路公園課

### 4. 下水道の状況

各年3月末現在 単位:ha・m・人

| 年 度 別  | 全 体 計 画 |         |         |  | 施 行 済   |         |         |  |
|--------|---------|---------|---------|--|---------|---------|---------|--|
|        | 事 業 量   |         | 処 理 能 力 |  | 事 業 量   |         | 処 理 能 力 |  |
|        | 排 水 面 積 | 管 延 長   | 人 口     |  | 排 水 面 積 | 管 延 長   | 人 口     |  |
| 平成14年度 | 1,663   | 440,250 | 94,900  |  | 606     | 121,795 | 29,472  |  |
| 15年度   | 1,663   | 440,250 | 95,700  |  | 616     | 128,513 | 31,500  |  |
| 16年度   | 1,663   | 440,250 | 95,700  |  | 663     | 146,913 | 32,580  |  |
| 17年度   | 1,663   | 440,250 | 100,700 |  | 733     | 152,395 | 34,948  |  |
| 18年度   | 1,663   | 440,250 | 100,700 |  | 764     | 156,721 | 37,605  |  |

資料:下水道管理課

### 5. 府営住宅等管理戸数

各年3月末現在

| 年 度    | 総 数   | 大 阪 府   |             |   | 大阪府住宅供給公社 | 雇用振興協会 |
|--------|-------|---------|-------------|---|-----------|--------|
|        |       | 府 営 住 宅 | 厚 生 年 金 住 宅 | — | 賃 貸 住 宅   | 雇用促進住宅 |
| 平成14年度 | 4,349 | 3,999   | —           | — | 200       | 150    |
| 15年度   | 4,452 | 3,999   | —           | — | 303       | 150    |
| 16年度   | 4,452 | 3,999   | —           | — | 303       | 150    |
| 17年度   | 4,353 | 4,003   | —           | — | 200       | 150    |
| 18年度   | 4,263 | 3,913   | —           | — | 200       | 150    |

資料:建築住宅課

## 6. 市営住宅管理戸数

各年3月末現在

| 年 度         | 総 数          | 公 営 住 宅    |            |            |            |           | 市単費<br>住 宅 | 改 良<br>住 宅 |
|-------------|--------------|------------|------------|------------|------------|-----------|------------|------------|
|             |              | 総 数        | 木 造        | 準 耐        | 中 耐        | 高 層       |            |            |
| 平成14年度      | 1,318        | 962        | 398        | 138        | 389        | 37        | 21         | 335        |
| 15年度        | 1,315        | 959        | 395        | 138        | 389        | 37        | 21         | 335        |
| 16年度        | 1,313        | 957        | 393        | 138        | 389        | 37        | 21         | 335        |
| 17年度        | 1,313        | 957        | 393        | 138        | 389        | 37        | 21         | 335        |
| <b>18年度</b> | <b>1,309</b> | <b>953</b> | <b>389</b> | <b>138</b> | <b>389</b> | <b>37</b> | <b>21</b>  | <b>335</b> |

(注) 中耐: 中層耐火構造住宅 準耐: 準耐火構造住宅

資料: 建築住宅課

## 7. 自然遊学館入館者数

各年3月末現在 単位: 人

| 平 成 1 5 年 度 | 平 成 1 6 年 度 | 平 成 1 7 年 度 | 平 成 1 8 年 度 | 平 成 1 9 年 度   |
|-------------|-------------|-------------|-------------|---------------|
| 74,083      | 65,904      | 68,884      | 72,127      | <b>45,991</b> |

(注) 平成19年度は4月から10月までの数値

資料: 自然遊学館



# 第 9 章 物価・消費

## 1. 消費者物価指数の推移(大阪市)

| 年 月            | 中 分          |              |             |              |              |             |             |              |              |              |              |             |             |              |
|----------------|--------------|--------------|-------------|--------------|--------------|-------------|-------------|--------------|--------------|--------------|--------------|-------------|-------------|--------------|
|                | 総            | 食            |             |              |              |             |             |              |              |              |              |             |             |              |
|                | 合            | 料            | 穀           | 魚            | 肉            | 乳           | 野           | 果            | 油            | 菓            | 調            | 飲           | 酒           | 外            |
| ウエイト           | 料            | 類            | 介           | 類            | 類            | 卵           | 藻           | 物            | 脂・調味料        | 類            | 品            | 料           | 類           | 食            |
| ウエイト           | 10000        | 2828         | 264         | 265          | 254          | 117         | 327         | 96           | 110          | 222          | 342          | 145         | 129         | 556          |
| 平成15年平均        | 101.2        | 99.7         | 104.5       | 101.7        | 90.4         | 99.0        | 100.8       | 100.5        | 102.8        | 96.9         | 99.5         | 104.0       | 101.6       | 99.9         |
| 平成16年平均        | 101.0        | 101.2        | 106.8       | 99.5         | 97.9         | 99.0        | 105.5       | 103.4        | 101.3        | 99.0         | 98.8         | 101.5       | 100.4       | 101.3        |
| 平成17年平均        | 100.0        | 100.0        | 100.0       | 100.0        | 100.0        | 100.0       | 100.0       | 100.0        | 100.0        | 100.0        | 100.0        | 100.0       | 100.0       | 100.0        |
| 平成18年平均        | 100.1        | 101.0        | 98.2        | 102.8        | 102.2        | 98.6        | 102.4       | 106.3        | 100.0        | 101.0        | 100.9        | 98.7        | 98.2        | 101.0        |
| <b>平成19年平均</b> | <b>100.0</b> | <b>100.9</b> | <b>97.7</b> | <b>100.8</b> | <b>103.1</b> | <b>99.2</b> | <b>99.9</b> | <b>109.0</b> | <b>101.1</b> | <b>102.5</b> | <b>100.5</b> | <b>98.1</b> | <b>97.5</b> | <b>101.8</b> |
| 平成19年1月        | 99.7         | 101.1        | 98.3        | 102.8        | 103.5        | 99.0        | 99.3        | 111.5        | 100.8        | 101.4        | 101.0        | 98.4        | 97.8        | 101.4        |
| 2月             | 99.2         | 99.9         | 97.9        | 100.2        | 101.9        | 100.7       | 94.1        | 109.7        | 101.0        | 102.0        | 100.4        | 97.3        | 97.8        | 101.4        |
| 3月             | 99.6         | 100.1        | 97.5        | 100.2        | 101.8        | 100.0       | 97.1        | 106.9        | 101.3        | 102.3        | 100.3        | 96.8        | 97.4        | 101.5        |
| 4月             | 99.9         | 100.4        | 97.9        | 104.7        | 102.6        | 99.2        | 98.1        | 95.7         | 100.1        | 102.6        | 100.6        | 97.4        | 97.3        | 101.4        |
| 5月             | 100.2        | 100.9        | 97.4        | 103.6        | 102.8        | 98.5        | 98.7        | 108.3        | 101.0        | 102.2        | 101.3        | 98.9        | 97.6        | 101.4        |
| 6月             | 100.0        | 100.5        | 97.9        | 101.7        | 102.3        | 98.4        | 96.2        | 111.9        | 100.6        | 102.2        | 100.8        | 99.3        | 97.6        | 101.4        |
| 7月             | 99.8         | 100.6        | 97.9        | 100.4        | 102.1        | 97.9        | 100.0       | 103.1        | 101.4        | 102.5        | 100.1        | 99.0        | 97.4        | 102.1        |
| 8月             | 100.0        | 101.1        | 97.2        | 99.6         | 103.1        | 98.9        | 104.1       | 107.0        | 100.7        | 102.3        | 100.1        | 98.4        | 97.3        | 102.0        |
| 9月             | 100.1        | 101.3        | 97.3        | 99.6         | 102.6        | 99.1        | 103.5       | 118.5        | 100.1        | 102.6        | 99.9         | 97.5        | 97.4        | 102.0        |
| 10月            | 100.6        | 102.2        | 97.5        | 99.1         | 104.3        | 99.7        | 107.0       | 124.5        | 101.9        | 103.0        | 99.7         | 98.6        | 97.4        | 102.3        |
| 11月            | 100.1        | 101.1        | 97.3        | 98.6         | 105.7        | 99.5        | 99.9        | 108.1        | 102.6        | 103.5        | 100.7        | 98.1        | 97.3        | 102.5        |
| 12月            | 100.2        | 101.1        | 98.4        | 99.5         | 104.8        | 99.3        | 101.3       | 102.8        | 101.4        | 103.8        | 100.7        | 97.0        | 97.4        | 102.5        |

### 対前年上昇率(%)

|                |             |             |             |             |            |            |             |            |            |            |             |             |             |            |
|----------------|-------------|-------------|-------------|-------------|------------|------------|-------------|------------|------------|------------|-------------|-------------|-------------|------------|
| 平成15年平均        | -0.3        | -0.1        | 1.9         | -1.2        | 0.9        | -0.5       | 1.0         | -0.6       | -2.9       | -0.1       | -1.2        | -2.1        | 1.4         | -0.3       |
| 平成16年平均        | -0.2        | 1.5         | 2.2         | -2.2        | 8.3        | 0.0        | 4.7         | 2.9        | -1.5       | 2.1        | -0.7        | -2.4        | -1.2        | 1.4        |
| 平成17年平均        | -1.0        | -1.2        | -6.4        | 0.5         | 2.1        | 1.0        | -5.2        | -3.3       | -1.3       | 1.0        | 1.3         | -1.5        | -0.4        | -1.3       |
| 平成18年平均        | 0.1         | 1.0         | -1.8        | 2.8         | 2.2        | -1.4       | 2.4         | 6.3        | 0.0        | 1.0        | 0.9         | -1.3        | -1.8        | 1.0        |
| <b>平成19年平均</b> | <b>-0.1</b> | <b>-0.1</b> | <b>-0.5</b> | <b>-1.9</b> | <b>0.9</b> | <b>0.6</b> | <b>-2.4</b> | <b>2.5</b> | <b>1.1</b> | <b>1.5</b> | <b>-0.4</b> | <b>-0.6</b> | <b>-0.7</b> | <b>0.8</b> |

資料:大阪府総務部統計課「消費者物価指数」

平成17年=100

| 類           |             |              |              |             |              |              |              |             |             |             |              |             |              |             | 年 月        |
|-------------|-------------|--------------|--------------|-------------|--------------|--------------|--------------|-------------|-------------|-------------|--------------|-------------|--------------|-------------|------------|
| 住居          | 家賃          | 設備修繕・維持      | 光熱・水道        | 電代          | ガス代          | 他の光熱料        | 上下水道料        | 家具・家事用品     | 家庭用耐久財      | 室内装備品       | 寝具類          | 家事雑貨        | 家事用消耗品       | 家事サービス      |            |
|             |             |              |              |             |              |              |              |             |             |             |              |             |              |             | 2148       |
| 102.3       | 102.4       | 101.2        | 100.4        | 102.5       | 99.0         | 82.2         | 99.3         | 106.4       | 110.8       | 105.7       | 103.2        | 106.0       | 103.7        | 100.0       | 15年        |
| 101.1       | 101.1       | 100.4        | 100.4        | 102.6       | 98.3         | 84.8         | 100.0        | 102.8       | 104.3       | 101.7       | 102.1        | 102.0       | 102.9        | 100.0       | 16年        |
| 100.0       | 100.0       | 100.0        | 100.0        | 100.0       | 100.0        | 100.0        | 100.0        | 100.0       | 100.0       | 100.0       | 100.0        | 100.0       | 100.0        | 100.0       | 17年        |
| 100.1       | 100.1       | 99.5         | 101.4        | 98.7        | 104.9        | 130.2        | 100.0        | 97.3        | 94.1        | 99.2        | 101.7        | 97.2        | 99.6         | 100.0       | 18年        |
| <b>99.5</b> | <b>99.4</b> | <b>100.0</b> | <b>101.8</b> | <b>99.0</b> | <b>105.9</b> | <b>130.4</b> | <b>100.0</b> | <b>96.8</b> | <b>92.3</b> | <b>98.1</b> | <b>102.5</b> | <b>96.8</b> | <b>100.6</b> | <b>98.9</b> | <b>19年</b> |
| 99.8        | 99.8        | 99.7         | 101.8        | 99.1        | 105.7        | 127.8        | 100.0        | 97.2        | 94.5        | 97.7        | 102.6        | 95.7        | 100.5        | 100.0       | 19.1       |
| 99.2        | 99.2        | 99.7         | 101.8        | 99.1        | 105.7        | 126.0        | 100.0        | 96.7        | 93.1        | 97.5        | 103.2        | 95.3        | 100.5        | 100.0       | 2          |
| 99.5        | 99.4        | 99.8         | 101.7        | 99.1        | 105.7        | 124.0        | 100.0        | 96.8        | 92.8        | 97.3        | 103.1        | 96.6        | 100.1        | 100.0       | 3          |
| 99.5        | 99.4        | 100.0        | 101.7        | 98.8        | 106.0        | 124.5        | 100.0        | 97.2        | 93.5        | 97.6        | 103.4        | 96.7        | 100.9        | 98.5        | 4          |
| 99.9        | 99.9        | 100.0        | 101.7        | 98.8        | 106.0        | 126.9        | 100.0        | 97.7        | 95.1        | 97.7        | 103.4        | 96.8        | 100.5        | 98.5        | 5          |
| 100.0       | 100.0       | 99.6         | 101.7        | 98.8        | 106.0        | 126.9        | 100.0        | 97.3        | 94.3        | 97.9        | 102.3        | 97.4        | 99.6         | 98.5        | 6          |
| 100.1       | 100.2       | 99.9         | 101.5        | 98.7        | 105.5        | 127.4        | 100.0        | 96.6        | 92.7        | 98.7        | 102.1        | 96.4        | 99.7         | 98.5        | 7          |
| 99.5        | 99.4        | 100.1        | 101.5        | 98.7        | 105.5        | 127.4        | 100.0        | 96.1        | 90.6        | 98.7        | 101.4        | 96.9        | 100.5        | 98.5        | 8          |
| 99.4        | 99.3        | 100.1        | 101.5        | 98.7        | 105.5        | 127.4        | 100.0        | 95.7        | 89.2        | 98.4        | 102.3        | 96.8        | 100.9        | 98.5        | 9          |
| 99.3        | 99.2        | 100.3        | 102.1        | 99.4        | 106.2        | 129.7        | 100.0        | 96.1        | 89.7        | 98.3        | 101.7        | 97.4        | 101.2        | 98.5        | 10         |
| 98.7        | 98.6        | 100.5        | 102.3        | 99.4        | 106.3        | 139.7        | 100.0        | 96.4        | 90.6        | 99.0        | 101.9        | 97.3        | 101.2        | 98.5        | 11         |
| 98.7        | 98.6        | 100.6        | 102.5        | 99.4        | 106.3        | 156.9        | 100.0        | 97.2        | 92.0        | 98.5        | 102.9        | 97.7        | 101.8        | 98.5        | 12         |

対前年上昇率(%)

|             |             |            |            |            |            |            |            |             |             |             |            |             |            |             |            |
|-------------|-------------|------------|------------|------------|------------|------------|------------|-------------|-------------|-------------|------------|-------------|------------|-------------|------------|
| -1.4        | -1.4        | -1.7       | -1.3       | -2.8       | -1.2       | 3.5        | 2.2        | -2.9        | -6.0        | -1.2        | -1.9       | -0.7        | -2.1       | 0.0         | 15年        |
| -1.1        | -1.2        | -0.7       | 0.0        | 0.1        | -0.7       | 3.2        | 0.7        | -3.4        | -5.9        | -3.8        | -1.1       | -3.7        | -0.7       | 0.0         | 16年        |
| -1.1        | -1.1        | -0.4       | -0.4       | -2.5       | 1.7        | 17.9       | 0.0        | -2.7        | -4.1        | -1.7        | -2.0       | -2.0        | -2.8       | 0.0         | 17年        |
| 0.1         | 0.1         | -0.5       | 1.4        | -1.3       | 4.9        | 30.2       | 0.0        | -2.7        | -5.9        | -0.8        | 1.7        | -2.8        | -0.4       | 0.0         | 18年        |
| <b>-0.6</b> | <b>-0.7</b> | <b>0.5</b> | <b>0.4</b> | <b>0.3</b> | <b>1.0</b> | <b>0.2</b> | <b>0.0</b> | <b>-0.5</b> | <b>-1.9</b> | <b>-1.1</b> | <b>0.8</b> | <b>-0.4</b> | <b>1.0</b> | <b>-1.1</b> | <b>19年</b> |

1. 消費者物価指数の推移(大阪市)(つづき)

| 年 月            | 中                          |              |              |              |  |   |             |              |                  |                                      | 分                |   |   |                                      | 交<br>通<br>・<br>通<br>信 | 交<br>通      |
|----------------|----------------------------|--------------|--------------|--------------|--|---|-------------|--------------|------------------|--------------------------------------|------------------|---|---|--------------------------------------|-----------------------|-------------|
|                | 被<br>服<br>及<br>び<br>履<br>物 | 衣<br>料       | 和<br>服       | 洋<br>服       | シ<br>ャ<br>ツ<br>・<br>セ<br>ー<br>タ<br>ー<br>・<br>下<br>着<br>類 | シ<br>ャ<br>ツ<br>・<br>セ<br>ー<br>タ<br>ー<br>類 | 下<br>着<br>類 | 履<br>物<br>類  | 他<br>の<br>被<br>服 | 被<br>服<br>関<br>連<br>サ<br>ー<br>ビ<br>ス | 保<br>健<br>医<br>療 | 医<br>薬<br>保<br>持<br>用<br>品<br>・<br>健<br>康<br>保<br>持<br>用<br>品<br>・<br>摂<br>取<br>品 | 保<br>健<br>医<br>療<br>用<br>品<br>・<br>器<br>具 | 保<br>健<br>医<br>療<br>サ<br>ー<br>ビ<br>ス |                       |             |
| ウ ェ イ ト        | 433                        | 202          | 20           | 182          | 121  | 82  | 40          | 49           | 35               | 26                                   | 466              | 111   | 78  | 277                                  | 1100                  | 264         |
| 平成15年平均        | 101.5                      | 100.5        | 98.0         | 100.7        | 102.1  | 103.0                                     | 99.8        | 105.6        | 103.2            | 99.3                                 | 100.9            | 101.7   | 108.1                                     | 98.7                                 | 102.9                 | 99.9        |
| 平成16年平均        | 99.6                       | 99.6         | 98.6         | 99.7         | 98.5   | 97.5                                      | 100.3       | 101.3        | 102.0            | 99.3                                 | 100.4            | 100.1   | 103.5                                     | 99.8                                 | 102.3                 | 100.0       |
| 平成17年平均        | 100.0                      | 100.0        | 100.0        | 100.0        | 100.0  | 100.0                                     | 100.0       | 100.0        | 100.0            | 100.0                                | 100.0            | 100.0   | 100.0                                     | 100.0                                | 100.0                 | 100.0       |
| 平成18年平均        | 100.4                      | 100.2        | 103.2        | 99.8         | 100.7  | 100.7                                     | 100.7       | 97.3         | 103.5            | 101.6                                | 98.6             | 98.0  | 96.4                                      | 99.5                                 | 99.3                  | 99.8        |
| <b>平成19年平均</b> | <b>101.5</b>               | <b>101.5</b> | <b>103.6</b> | <b>101.3</b> | <b>101.3</b>   | <b>102.1</b>                              | <b>99.5</b> | <b>100.7</b> | <b>103.9</b>     | <b>101.5</b>                         | <b>98.9</b>      | <b>97.3</b>   | <b>94.9</b>                               | <b>100.7</b>                         | <b>99.3</b>           | <b>99.9</b> |
| 平成19年1月        | 95.6                       | 93.6         | 104.5        | 92.4         | 95.6   | 93.6                                      | 99.7        | 99.9         | 96.8             | 101.2                                | 98.8             | 96.4  | 95.7                                      | 100.7                                | 99.2                  | 99.8        |
| 2月             | 94.4                       | 91.1         | 103.5        | 89.8         | 94.6   | 92.2                                      | 99.6        | 99.3         | 101.1            | 101.3                                | 98.9             | 96.5  | 95.8                                      | 100.7                                | 98.7                  | 99.5        |
| 3月             | 100.1                      | 101.0        | 103.5        | 100.7        | 96.2   | 94.5                                      | 99.8        | 100.8        | 106.9            | 101.3                                | 98.9             | 97.7  | 94.3                                      | 100.7                                | 98.4                  | 100.1       |
| 4月             | 103.1                      | 103.5        | 103.5        | 103.5        | 102.9  | 104.5                                     | 99.6        | 100.8        | 105.8            | 101.3                                | 98.9             | 97.6  | 94.1                                      | 100.7                                | 98.5                  | 100.0       |
| 5月             | 103.8                      | 104.2        | 103.5        | 104.3        | 105.1  | 107.8                                     | 99.4        | 100.7        | 103.6            | 101.3                                | 99.0             | 97.8  | 95.0                                      | 100.7                                | 98.7                  | 99.9        |
| 6月             | 103.7                      | 103.8        | 103.5        | 103.8        | 104.4  | 106.8                                     | 99.3        | 100.7        | 106.8            | 101.3                                | 99.1             | 97.8  | 95.4                                      | 100.7                                | 99.1                  | 99.5        |
| 7月             | 98.2                       | 97.5         | 103.5        | 96.8         | 97.8   | 97.1                                      | 99.3        | 100.7        | 98.1             | 101.3                                | 99.0             | 97.2  | 95.6                                      | 100.7                                | 99.4                  | 100.2       |
| 8月             | 97.4                       | 96.5         | 103.5        | 95.8         | 96.0   | 94.3                                      | 99.3        | 100.7        | 99.0             | 101.9                                | 99.2             | 98.0  | 95.5                                      | 100.7                                | 99.9                  | 100.8       |
| 9月             | 105.0                      | 106.1        | 103.5        | 106.3        | 105.6  | 108.3                                     | 99.9        | 100.7        | 105.5            | 101.9                                | 98.7             | 96.6  | 94.3                                      | 100.8                                | 99.5                  | 99.6        |
| 10月            | 105.4                      | 106.1        | 103.5        | 106.4        | 106.0  | 109.1                                     | 99.5        | 101.0        | 108.3            | 101.9                                | 98.8             | 96.4  | 94.7                                      | 100.8                                | 99.6                  | 99.9        |
| 11月            | 105.8                      | 107.7        | 103.5        | 108.2        | 105.1  | 107.9                                     | 99.3        | 101.0        | 106.7            | 101.9                                | 99.1             | 98.0  | 94.6                                      | 100.8                                | 99.8                  | 99.6        |
| 12月            | 106.0                      | 107.1        | 103.5        | 107.5        | 105.8  | 108.9                                     | 99.5        | 102.3        | 108.3            | 101.9                                | 98.9             | 97.7  | 93.8                                      | 100.8                                | 100.3                 | 99.9        |

対前年上昇率(%)

|                |            |            |            |            |            |            |             |            |            |             |            |             |             |            |            |            |
|----------------|------------|------------|------------|------------|------------|------------|-------------|------------|------------|-------------|------------|-------------|-------------|------------|------------|------------|
| 平成15年平均        | 0.9        | 0.7        | -2.9       | 1.1        | 1.8        | 1.5        | 2.4         | 0.7        | 2.6        | -0.8        | 2.7        | -1.5        | -6.3        | 7.6        | -0.2       | -0.1       |
| 平成16年平均        | -1.9       | -0.9       | 0.7        | -1.0       | -3.5       | -5.4       | 0.5         | -4.0       | -1.1       | 0.0         | -0.5       | -1.5        | -4.3        | 1.1        | -0.6       | 0.1        |
| 平成17年平均        | 0.4        | 0.4        | 1.4        | 0.3        | 1.6        | 2.6        | -0.3        | -1.3       | -1.9       | 0.7         | -0.4       | -0.1        | -3.4        | 0.2        | -2.3       | 0.0        |
| 平成18年平均        | 0.4        | 0.2        | 3.2        | -0.2       | 0.7        | 0.7        | 0.7         | -2.7       | 3.5        | 1.6         | -1.4       | -2.0        | -3.6        | -0.5       | -0.7       | -0.2       |
| <b>平成19年平均</b> | <b>1.1</b> | <b>1.3</b> | <b>0.4</b> | <b>1.5</b> | <b>0.6</b> | <b>1.4</b> | <b>-1.2</b> | <b>3.5</b> | <b>0.4</b> | <b>-0.1</b> | <b>0.3</b> | <b>-0.7</b> | <b>-1.6</b> | <b>1.2</b> | <b>0.0</b> | <b>0.1</b> |

資料:大阪府総務部統計課「消費者物価指数」

平成17年=100

| 類            |             |              |              |              |              |             |                 |             |              |                 |              |               |             |              |              | 年 月          |            |
|--------------|-------------|--------------|--------------|--------------|--------------|-------------|-----------------|-------------|--------------|-----------------|--------------|---------------|-------------|--------------|--------------|--------------|------------|
| 自動車等関係費      | 通信          | 教 育          | 授 業 料 等      | 教科書・学習参考教材   | 補 習 教 育      | 教 養 娯 楽     | 教 養 娯 楽 用 耐 久 財 | 教 養 娯 楽 用 品 | 書籍・他の印刷物     | 教 養 娯 楽 サ ー ビ ス | 諸 雑 費        | 理 美 容 サ ー ビ ス | 理 美 容 用 品   | 身 の 回 り 用 品  | た ば こ        |              | 他 の 諸 雑 費  |
| 472          | 364         | 416          | 298          | 7            | 111          | 1018        | 116             | 199         | 161          | 543             | 589          | 130           | 137         | 79           | 64           | 179          | ウエイト       |
| 101.4        | 109.1       | 97.7         | 99.1         | 100.5        | 94.1         | 102.1       | 129.3           | 103.1       | 99.2         | 100.6           | 99.5         | 101.2         | 101.1       | 98.1         | 96.2         | 98.8         | 15年        |
| 100.9        | 107.9       | 98.1         | 99.6         | 100.1        | 94.0         | 100.9       | 113.3           | 101.4       | 99.7         | 100.2           | 99.8         | 99.8          | 100.5       | 99.0         | 100.0        | 98.8         | 16年        |
| 100.0        | 100.0       | 100.0        | 100.0        | 100.0        | 100.0        | 100.0       | 100.0           | 100.0       | 100.0        | 100.0           | 100.0        | 100.0         | 100.0       | 100.0        | 100.0        | 100.0        | 17年        |
| 101.2        | 96.5        | 100.4        | 100.0        | 100.2        | 101.1        | 98.2        | 85.0            | 97.7        | 100.4        | 100.5           | 101.2        | 98.1          | 99.5        | 108.1        | 104.6        | 100.6        | 18年        |
| <b>102.3</b> | <b>94.8</b> | <b>101.3</b> | <b>101.1</b> | <b>101.5</b> | <b>102.1</b> | <b>96.7</b> | <b>71.4</b>     | <b>96.3</b> | <b>100.6</b> | <b>101.1</b>    | <b>102.4</b> | <b>97.4</b>   | <b>99.8</b> | <b>112.6</b> | <b>109.1</b> | <b>101.0</b> | <b>19年</b> |
| 101.0        | 96.4        | 100.4        | 100.0        | 100.2        | 101.3        | 96.8        | 76.2            | 97.7        | 100.8        | 99.6            | 101.3        | 93.9          | 99.3        | 112.3        | 109.1        | 100.5        | 19.1       |
| 100.7        | 95.4        | 100.5        | 100.0        | 101.6        | 101.8        | 96.7        | 76.1            | 97.5        | 100.5        | 99.6            | 102.0        | 96.5          | 99.9        | 112.3        | 109.1        | 100.5        | 2          |
| 100.5        | 94.5        | 100.6        | 100.0        | 101.6        | 101.9        | 97.1        | 75.7            | 98.5        | 100.5        | 100.1           | 102.1        | 96.5          | 100.2       | 112.3        | 109.1        | 100.5        | 3          |
| 100.7        | 94.5        | 101.6        | 101.4        | 101.6        | 102.2        | 97.0        | 74.0            | 97.3        | 100.6        | 100.7           | 103.5        | 101.0         | 99.9        | 112.6        | 109.1        | 102.0        | 4          |
| 101.4        | 94.4        | 101.6        | 101.4        | 101.6        | 102.2        | 97.1        | 73.4            | 96.1        | 100.6        | 101.6           | 103.4        | 100.6         | 99.7        | 112.6        | 109.1        | 102.0        | 5          |
| 102.3        | 94.5        | 101.6        | 101.4        | 101.6        | 102.2        | 96.5        | 72.1            | 94.4        | 100.6        | 101.2           | 102.4        | 98.1          | 99.7        | 112.9        | 109.1        | 100.5        | 6          |
| 102.8        | 94.5        | 101.6        | 101.4        | 101.6        | 102.2        | 96.6        | 72.0            | 94.5        | 100.6        | 101.4           | 101.4        | 94.2          | 99.0        | 113.3        | 109.1        | 100.5        | 7          |
| 103.4        | 94.6        | 101.6        | 101.4        | 101.6        | 102.2        | 98.1        | 69.6            | 96.0        | 100.8        | 104.1           | 101.7        | 94.2          | 99.1        | 113.4        | 109.1        | 101.2        | 8          |
| 103.1        | 94.7        | 101.6        | 101.4        | 101.6        | 102.2        | 96.6        | 67.7            | 96.1        | 100.5        | 101.7           | 101.8        | 94.2          | 99.3        | 113.9        | 109.1        | 101.2        | 9          |
| 103.2        | 94.7        | 101.6        | 101.4        | 101.6        | 102.2        | 96.8        | 68.9            | 96.3        | 100.7        | 101.9           | 103.2        | 100.6         | 100.4       | 111.9        | 109.2        | 101.2        | 10         |
| 104.0        | 94.6        | 101.6        | 101.4        | 101.6        | 102.2        | 95.9        | 66.4            | 94.9        | 100.7        | 101.1           | 103.2        | 100.6         | 100.4       | 111.6        | 109.2        | 101.2        | 11         |
| 105.0        | 94.6        | 101.6        | 101.4        | 101.6        | 102.2        | 95.7        | 65.2            | 95.8        | 100.7        | 100.6           | 102.7        | 98.7          | 100.3       | 111.7        | 109.2        | 101.2        | 12         |

対前年上昇率(%)

|            |             |            |            |            |            |             |              |             |            |            |            |             |            |            |            |            |            |
|------------|-------------|------------|------------|------------|------------|-------------|--------------|-------------|------------|------------|------------|-------------|------------|------------|------------|------------|------------|
| -0.6       | -0.1        | 0.8        | 1.2        | -0.5       | -0.2       | -0.7        | -13.1        | -2.2        | 0.1        | 0.7        | 1.8        | 0.2         | -1.3       | 8.3        | 4.1        | -0.3       | 15年        |
| -0.5       | -1.1        | 0.4        | 0.5        | -0.4       | -0.1       | -1.3        | -12.4        | -1.7        | 0.5        | -0.4       | 0.3        | -1.4        | -0.6       | 0.9        | 3.9        | 0.0        | 16年        |
| -0.9       | -7.3        | 1.9        | 0.4        | -0.1       | 6.4        | -0.8        | -11.8        | -1.4        | 0.3        | -0.2       | 0.2        | 0.2         | -0.5       | 1.0        | 0.0        | 1.3        | 17年        |
| 1.2        | -3.5        | 0.4        | 0.0        | 0.2        | 1.1        | -1.8        | -15.0        | -2.3        | 0.4        | 0.5        | 1.2        | -1.9        | -0.5       | 8.1        | 4.6        | 0.6        | 18年        |
| <b>1.1</b> | <b>-1.8</b> | <b>0.9</b> | <b>1.1</b> | <b>1.3</b> | <b>1.0</b> | <b>-1.5</b> | <b>-16.0</b> | <b>-1.4</b> | <b>0.2</b> | <b>0.6</b> | <b>1.2</b> | <b>-0.7</b> | <b>0.3</b> | <b>4.2</b> | <b>4.3</b> | <b>0.4</b> | <b>19年</b> |

1. 消費者物価指数の推移(大阪市)(つづき)

| 年 月            | 中                |                  |                  |                  | 分   |   |  |  |  |  | 類                |  |                       |                                 |                                 |
|----------------|------------------|------------------|------------------|------------------|---|---|--|--|--|--|------------------|--|-----------------------|---------------------------------|---------------------------------|
|                | 生<br>鮮<br>食<br>品 | 生<br>鮮<br>魚<br>介 | 生<br>鮮<br>野<br>菜 | 生<br>鮮<br>果<br>物 | 生<br>鮮<br>食<br>品<br>を<br>除<br>く<br>総<br>合 | 生<br>鮮<br>食<br>品<br>を<br>除<br>く<br>食<br>料 | 持<br>家<br>の<br>帰<br>属<br>家<br>賃<br>を<br>除<br>く<br>総<br>合 | 持<br>家<br>の<br>帰<br>属<br>家<br>賃<br>を<br>除<br>く<br>住<br>居 | 持<br>家<br>の<br>帰<br>属<br>家<br>賃<br>を<br>除<br>く<br>家<br>賃 | 持<br>家<br>の<br>帰<br>属<br>家<br>賃<br>及<br>び<br>生<br>鮮<br>食<br>品<br>を<br>除<br>く<br>総<br>合 | エ<br>ネ<br>ル<br>ギ | 食<br>料<br>(酒<br>類<br>を<br>除<br>く)<br>及<br>び<br>エ<br>ネ<br>ル<br>ギ<br>を<br>除<br>く<br>総<br>合 | 教<br>育<br>関<br>係<br>費 | 教<br>養<br>娯<br>楽<br>関<br>係<br>費 | 情<br>報<br>通<br>信<br>関<br>係<br>費 |
| ウ エ イ ト        | 464              | 167              | 206              | 92               | 9536                                      | 2363                                      | 8709   | 856  | 693  | 8244   | 653              | 6648   | 486                   | 1138                            | 451                             |
| 平成15年平均        | 102.5            | 103.0            | 103.2            | 100.4            | 101.1                                     | 99.2                                      | 100.9  | 101.6  | 101.7  | 100.8  | -                | -  | 98.2                  | 101.7                           | -                               |
| 平成16年平均        | 105.1            | 101.1            | 109.7            | 103.5            | 100.7                                     | 100.5                                     | 100.9  | 100.6  | 100.6  | 100.6  | -                | -  | 98.4                  | 100.7                           | -                               |
| 平成17年平均        | 100.0            | 100.0            | 100.0            | 100.0            | 100.0                                     | 100.0                                     | 100.0  | 100.0  | 100.0  | 100.0  | 100.0            | 100.0  | 100.0                 | 100.0                           | 100.0                           |
| 平成18年平均        | 104.9            | 104.4            | 104.6            | 106.7            | 99.9                                      | 100.2                                     | 100.0  | 99.5   | 99.5   | 99.7   | 102.6            | 99.4   | 100.4                 | 98.4                            | 97.5                            |
| <b>平成19年平均</b> | <b>102.5</b>     | <b>101.4</b>     | <b>100.3</b>     | <b>109.7</b>     | <b>99.8</b>                               | <b>100.5</b>                              | <b>100.0</b>   | <b>99.1</b>  | <b>98.8</b>  | <b>99.9</b>  | <b>103.7</b>     | <b>99.1</b>  | <b>101.2</b>          | <b>97.1</b>                     | <b>96.1</b>                     |
| 平成19年1月        | 104.4            | 105.0            | 100.3            | 112.4            | 99.5                                      | 100.4                                     | 99.6   | 99.1   | 98.9   | 99.4   | 102.9            | 98.8   | 100.5                 | 97.1                            | 97.4                            |
| 2月             | 98.8             | 101.0            | 91.8             | 110.6            | 99.2                                      | 100.2                                     | 99.1   | 98.7   | 98.4   | 99.2   | 102.6            | 98.5   | 100.5                 | 96.9                            | 96.6                            |
| 3月             | 99.8             | 100.5            | 95.9             | 107.6            | 99.6                                      | 100.2                                     | 99.5   | 99.1   | 98.9   | 99.5   | 102.4            | 99.0   | 100.5                 | 97.5                            | 95.9                            |
| 4月             | 100.9            | 108.2            | 97.3             | 95.9             | 99.9                                      | 100.3                                     | 99.9   | 99.1   | 98.9   | 99.9   | 102.4            | 99.4   | 101.4                 | 97.3                            | 95.9                            |
| 5月             | 103.1            | 106.0            | 98.1             | 109.1            | 100.1                                     | 100.5                                     | 100.2  | 99.2   | 99.0   | 100.1  | 103.0            | 99.6   | 101.5                 | 97.4                            | 95.9                            |
| 6月             | 100.9            | 102.9            | 94.2             | 112.5            | 100.0                                     | 100.4                                     | 100.0  | 99.3   | 99.2   | 99.9   | 103.6            | 99.4   | 101.5                 | 96.8                            | 95.9                            |
| 7月             | 101.1            | 100.8            | 100.2            | 103.6            | 99.7                                      | 100.5                                     | 99.7   | 99.4   | 99.3   | 99.6   | 103.6            | 99.1   | 101.5                 | 97.0                            | 95.9                            |
| 8月             | 104.3            | 99.9             | 106.5            | 107.4            | 99.8                                      | 100.4                                     | 100.0  | 99.2   | 99.0   | 99.8   | 104.1            | 99.1   | 101.4                 | 98.5                            | 95.9                            |
| 9月             | 106.2            | 99.4             | 105.7            | 119.9            | 99.8                                      | 100.3                                     | 100.2  | 99.0   | 98.8   | 99.9   | 103.9            | 99.2   | 101.5                 | 96.9                            | 95.9                            |
| 10月            | 109.4            | 98.1             | 111.3            | 125.7            | 100.1                                     | 100.8                                     | 100.7  | 99.0   | 98.6   | 100.2  | 104.6            | 99.4   | 101.5                 | 97.2                            | 95.9                            |
| 11月            | 100.4            | 96.7             | 99.6             | 109.0            | 100.1                                     | 101.2                                     | 100.3  | 98.8   | 98.4   | 100.3  | 105.3            | 99.1   | 101.5                 | 96.2                            | 95.8                            |
| 12月            | 100.9            | 98.2             | 102.2            | 103.1            | 100.1                                     | 101.1                                     | 100.4  | 98.9   | 98.4   | 100.4  | 106.2            | 99.1   | 101.5                 | 96.1                            | 95.8                            |

対前年上昇率(%)

|                |             |             |             |            |             |            |            |             |             |            |            |             |            |             |             |
|----------------|-------------|-------------|-------------|------------|-------------|------------|------------|-------------|-------------|------------|------------|-------------|------------|-------------|-------------|
| 平成15年平均        | 2.0         | 0.9         | 4.1         | -0.5       | -0.5        | -0.5       | -0.2       | -0.9        | -0.6        | -0.3       | -          | -           | 0.7        | -0.7        | -           |
| 平成16年平均        | 2.6         | -1.9        | 6.3         | 3.1        | -0.4        | 1.3        | 0.0        | -0.9        | -1.0        | -0.2       | -          | -           | 0.2        | -0.9        | -           |
| 平成17年平均        | -4.9        | -1.1        | -8.9        | -3.4       | -0.7        | -0.5       | -0.9       | -0.6        | -0.6        | -0.6       | -          | -           | 1.7        | -0.7        | -           |
| 平成18年平均        | 4.9         | 4.4         | 4.6         | 6.7        | -0.1        | 0.2        | 0.0        | -0.5        | -0.5        | -0.3       | 2.6        | -0.6        | 0.4        | -1.6        | -2.5        |
| <b>平成19年平均</b> | <b>-2.3</b> | <b>-2.9</b> | <b>-4.1</b> | <b>2.8</b> | <b>-0.1</b> | <b>0.3</b> | <b>0.0</b> | <b>-0.4</b> | <b>-0.7</b> | <b>0.2</b> | <b>1.1</b> | <b>-0.3</b> | <b>0.8</b> | <b>-1.3</b> | <b>-1.4</b> |

資料:大阪府総務部統計課「消費者物価指数」

平成17年=100

| 財 | 農水畜産物        |              |              |             | 工業製品        |              |              |              | 電気・都市ガス・水道  | 出版物          | サービス         |             |              |             |              |             |             | 年月          |            |
|---|--------------|--------------|--------------|-------------|-------------|--------------|--------------|--------------|-------------|--------------|--------------|-------------|--------------|-------------|--------------|-------------|-------------|-------------|------------|
|   | 農水畜産物        | 生鮮商品         | 他の農水畜産物      | 工業製品        | 食料工業製品      | 繊維製品         | 石油製品         | 他の工業製品       |             |              | サービス         | 公共サービス      | 一般サービス       | 外食          | 民営家賃         | 持家の帰属家賃     | 他のサービス      |             |            |
|   | 4795         | 854          | 744          | 109         | 3144        | 1458         | 425          | 109          | 1151        | 629          | 168          | 5205        | 1330         | 3875        | 556          | 509         | 1291        | 1520        | ウェイト       |
|   | 100.7        | 98.9         | 97.7         | 106.7       | 101.3       | 100.2        | 101.7        | 84.5         | 103.9       | 100.9        | 99.3         | 101.5       | 101.8        | 101.3       | 99.9         | 101.7       | 102.8       | 100.7       | 15年        |
|   | 100.8        | 103.7        | 102.2        | 114.5       | 100.0       | 99.6         | 99.7         | 89.0         | 101.6       | 100.7        | 99.7         | 101.1       | 101.5        | 100.9       | 101.3        | 100.6       | 101.5       | 100.3       | 16年        |
|   | 100.0        | 100.0        | 100.0        | 100.0       | 100.0       | 100.0        | 100.0        | 100.0        | 100.0       | 100.0        | 100.0        | 100.0       | 100.0        | 100.0       | 100.0        | 100.0       | 100.0       | 100.0       | 17年        |
|   | 100.2        | 102.7        | 103.7        | 96.5        | 99.4        | 99.9         | 100.4        | 109.6        | 97.4        | 101.0        | 100.4        | 100.0       | 99.8         | 100.0       | 101.0        | 99.5        | 100.4       | 99.4        | 18年        |
|   | <b>100.1</b> | <b>101.6</b> | <b>102.5</b> | <b>95.5</b> | <b>99.3</b> | <b>100.1</b> | <b>100.8</b> | <b>113.6</b> | <b>96.4</b> | <b>101.5</b> | <b>100.7</b> | <b>99.9</b> | <b>100.1</b> | <b>99.8</b> | <b>101.8</b> | <b>98.7</b> | <b>99.7</b> | <b>99.4</b> | <b>19年</b> |
|   | 99.7         | 102.8        | 103.8        | 96.2        | 98.5        | 99.9         | 95.4         | 108.6        | 96.8        | 101.5        | 100.8        | 99.7        | 100.0        | 99.6        | 101.4        | 98.8        | 100.2       | 98.7        | 19.1       |
|   | 98.9         | 99.7         | 100.3        | 96.0        | 98.1        | 99.7         | 94.1         | 107.0        | 96.6        | 101.5        | 100.5        | 99.5        | 99.9         | 99.3        | 101.4        | 98.1        | 99.6        | 98.7        | 2          |
|   | 99.5         | 100.3        | 100.9        | 96.1        | 98.9        | 99.8         | 99.7         | 105.7        | 96.8        | 101.5        | 100.6        | 99.6        | 100.0        | 99.5        | 101.5        | 98.8        | 99.7        | 98.7        | 3          |
|   | 99.9         | 100.9        | 101.6        | 96.0        | 99.3        | 99.8         | 102.5        | 106.2        | 96.8        | 101.5        | 100.6        | 99.9        | 100.2        | 99.8        | 101.4        | 98.8        | 99.7        | 99.6        | 4          |
|   | 100.3        | 101.9        | 102.8        | 95.9        | 99.6        | 100.1        | 103.3        | 109.6        | 96.8        | 101.5        | 100.6        | 100.2       | 100.2        | 100.2       | 101.4        | 99.0        | 100.4       | 99.9        | 5          |
|   | 100.0        | 100.0        | 100.7        | 95.8        | 99.7        | 100.2        | 102.8        | 113.4        | 96.7        | 101.5        | 100.7        | 100.0       | 99.9         | 100.1       | 101.4        | 99.2        | 100.4       | 99.5        | 6          |
|   | 99.5         | 99.9         | 100.5        | 95.7        | 98.9        | 100.1        | 97.5         | 114.7        | 96.4        | 101.2        | 100.6        | 100.1       | 100.1        | 100.1       | 102.1        | 99.4        | 100.6       | 99.3        | 7          |
|   | 99.8         | 102.6        | 103.6        | 95.5        | 98.6        | 99.9         | 96.4         | 117.4        | 96.1        | 101.2        | 100.9        | 100.2       | 100.3        | 100.2       | 102.0        | 99.0        | 99.7        | 100.3       | 8          |
|   | 100.5        | 103.5        | 104.7        | 95.6        | 99.5        | 99.8         | 104.0        | 116.2        | 95.8        | 101.2        | 100.6        | 99.8        | 100.0        | 99.8        | 102.0        | 98.7        | 99.6        | 99.4        | 9          |
|   | 101.2        | 105.7        | 107.3        | 94.8        | 99.8        | 100.2        | 104.4        | 116.7        | 96.0        | 101.8        | 100.7        | 100.0       | 100.1        | 100.0       | 102.3        | 98.5        | 99.6        | 100.0       | 10         |
|   | 100.6        | 101.0        | 101.9        | 94.4        | 100.2       | 100.6        | 104.7        | 121.0        | 96.0        | 101.8        | 100.7        | 99.7        | 100.0        | 99.6        | 102.5        | 98.2        | 98.6        | 99.8        | 11         |
|   | 100.8        | 101.1        | 102.1        | 94.0        | 100.5       | 100.7        | 104.7        | 126.8        | 96.1        | 101.8        | 100.8        | 99.6        | 100.1        | 99.5        | 102.5        | 98.3        | 98.6        | 99.4        | 12         |

対前年上昇率(%)

|             |             |             |             |             |            |            |            |             |            |            |             |            |             |            |             |             |            |            |
|-------------|-------------|-------------|-------------|-------------|------------|------------|------------|-------------|------------|------------|-------------|------------|-------------|------------|-------------|-------------|------------|------------|
| -0.5        | 1.9         | 1.5         | 4.1         | -1.0        | -1.3       | 0.4        | 0.7        | -1.4        | -1.8       | 0.1        | -0.3        | 1.2        | -0.8        | -0.3       | -0.6        | -2.0        | 0.1        | 15年        |
| 0.1         | 4.8         | 4.5         | 7.3         | -1.3        | -0.6       | -2.0       | 5.3        | -2.2        | -0.2       | 0.4        | -0.4        | -0.3       | -0.4        | 1.4        | -1.0        | -1.2        | -0.4       | 16年        |
| -0.8        | -3.5        | -2.1        | -12.7       | 0.0         | 0.4        | 0.3        | 12.4       | -1.5        | -0.7       | 0.3        | -1.1        | -1.5       | -0.9        | -1.3       | -0.6        | -1.5        | -0.3       | 17年        |
| 0.2         | 2.7         | 3.7         | -3.5        | -0.6        | -0.1       | 0.4        | 9.6        | -2.6        | 1.0        | 0.4        | 0.0         | -0.2       | 0.0         | 1.0        | -0.5        | 0.4         | -0.6       | 18年        |
| <b>-0.1</b> | <b>-1.1</b> | <b>-1.2</b> | <b>-1.0</b> | <b>-0.1</b> | <b>0.2</b> | <b>0.4</b> | <b>3.6</b> | <b>-1.0</b> | <b>0.5</b> | <b>0.3</b> | <b>-0.1</b> | <b>0.3</b> | <b>-0.2</b> | <b>0.8</b> | <b>-0.8</b> | <b>-0.7</b> | <b>0.0</b> | <b>19年</b> |

## 2. たばこ消費状況

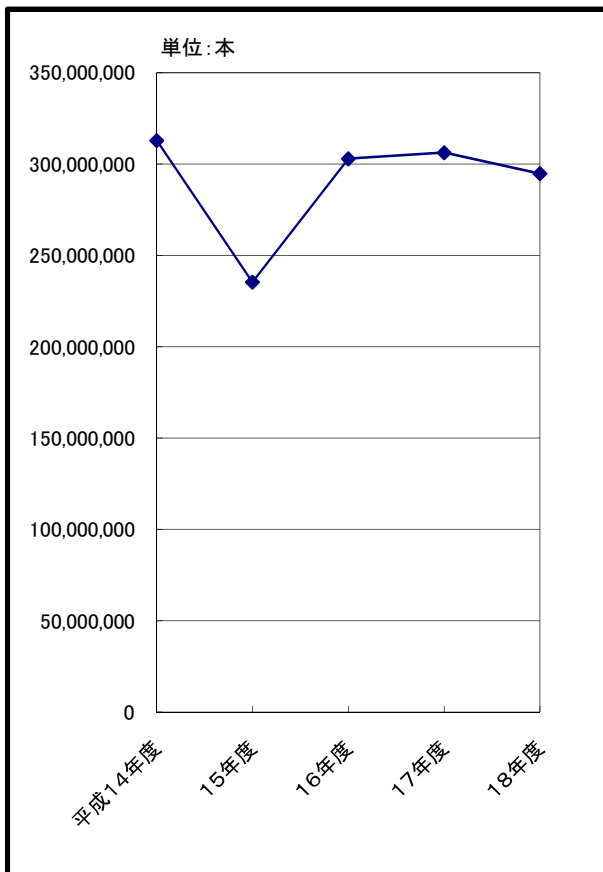
単位：本

| 年次     | 総本数         | 成人1人あたり<br>本数 |
|--------|-------------|---------------|
| 平成14年度 | 312,958,879 | 4,544         |
| 15年度   | 235,386,176 | 3,393         |
| 16年度   | 302,963,084 | 4,352         |
| 17年度   | 306,288,929 | 4,370         |
| 18年度   | 294,834,311 | 4,197         |

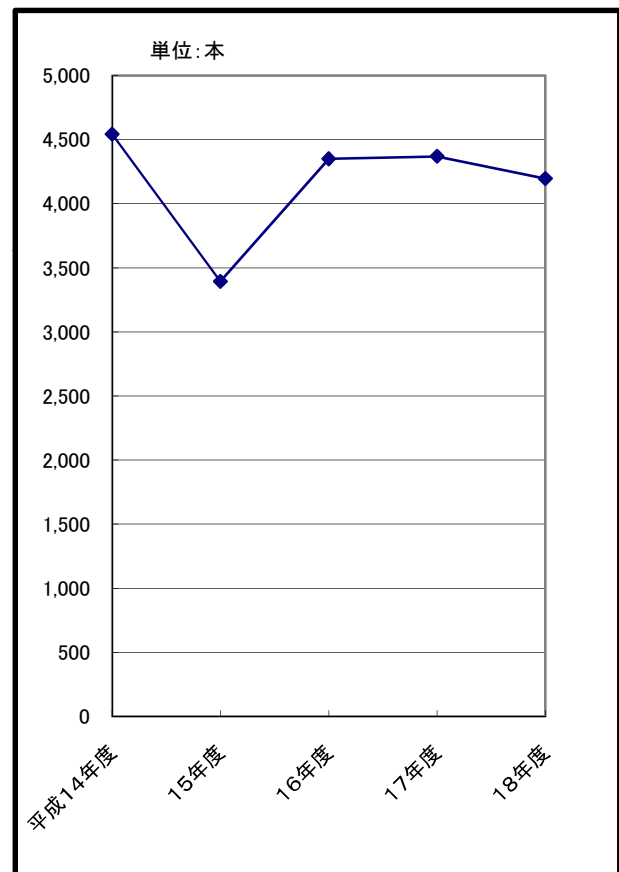
比率に用いた人口は、各年10月1日現在住民基本台帳人口

資料：課税課

たばこ消費状況の推移



成人1人当りのたばこ消費



# 第 10 章 教育・文化・宗教

## 1. 貝塚市内学校園の在学者の状況

### (1) 幼稚園

| 年次          | 園数        |          |          | 教員数        |           |           | 職員数       |          |           |
|-------------|-----------|----------|----------|------------|-----------|-----------|-----------|----------|-----------|
|             | 総数        | 公立       | 私立       | 総数         | 公立        | 私立        | 総数        | 公立       | 私立        |
| 平成 14年度     | 14        | 9        | 5        | 108        | 47        | 61        | 10        | —        | 10        |
| 15年度        | 14        | 9        | 5        | 110        | 50        | 60        | 11        | —        | 11        |
| 16年度        | 14        | 9        | 5        | 111        | 54        | 57        | 12        | —        | 12        |
| 17年度        | 14        | 9        | 5        | 110        | 50        | 60        | 14        | —        | 14        |
| <b>18年度</b> | <b>14</b> | <b>9</b> | <b>5</b> | <b>105</b> | <b>45</b> | <b>60</b> | <b>15</b> | <b>—</b> | <b>15</b> |

各年5月1日現在

| 学級数       |           |           | 園児数          |            |            | 1学級当たり園児数 |           |           |
|-----------|-----------|-----------|--------------|------------|------------|-----------|-----------|-----------|
| 総数        | 公立        | 私立        | 総数           | 公立         | 私立         | 総数        | 公立        | 私立        |
| 62        | 22        | 40        | 1,574        | 674        | 900        | 25        | 31        | 23        |
| 60        | 22        | 38        | 1,528        | 693        | 835        | 25        | 32        | 22        |
| 61        | 23        | 38        | 1,523        | 695        | 828        | 25        | 30        | 22        |
| 60        | 23        | 37        | 1,529        | 723        | 806        | 25        | 31        | 22        |
| <b>61</b> | <b>23</b> | <b>38</b> | <b>1,486</b> | <b>671</b> | <b>815</b> | <b>24</b> | <b>29</b> | <b>21</b> |

### (2) 小学校

| 年次          | 学校数       | 教員数        | 職員数       | 学校医<br>歯科医<br>薬剤師 | 学級数        | 児            |              |              |
|-------------|-----------|------------|-----------|-------------------|------------|--------------|--------------|--------------|
|             |           |            |           |                   |            | 総数           |              |              |
|             |           |            |           |                   |            | 総数           | 男            | 女            |
| 平成 14年度     | 10        | 298        | 60        | 55                | 197        | 5,895        | 3,023        | 2,872        |
| 15年度        | 10        | 307        | 60        | 55                | 197        | 5,947        | 3,089        | 2,858        |
| 16年度        | 10        | 317        | 59        | 55                | 201        | 5,939        | 3,048        | 2,891        |
| 17年度        | 10        | 322        | 58        | 55                | 205        | 6,036        | 3,113        | 2,923        |
| <b>18年度</b> | <b>10</b> | <b>336</b> | <b>54</b> | <b>55</b>         | <b>216</b> | <b>6,151</b> | <b>3,114</b> | <b>3,037</b> |

資料: 学校基本調査

各年5月1日現在

| 童数         |            |            |            |            |            |            |            |            |            |            |            | 1学級<br>当たり<br>児童数 |
|------------|------------|------------|------------|------------|------------|------------|------------|------------|------------|------------|------------|-------------------|
| 1年         |            | 2年         |            | 3年         |            | 4年         |            | 5年         |            | 6年         |            |                   |
| 男          | 女          | 男          | 女          | 男          | 女          | 男          | 女          | 男          | 女          | 男          | 女          |                   |
| 488        | 487        | 521        | 518        | 540        | 423        | 480        | 511        | 520        | 433        | 474        | 500        | 30                |
| 533        | 495        | 485        | 487        | 525        | 505        | 543        | 427        | 477        | 509        | 526        | 435        | 30                |
| 523        | 486        | 528        | 488        | 468        | 487        | 518        | 496        | 540        | 434        | 471        | 500        | 30                |
| 528        | 511        | 529        | 493        | 530        | 488        | 469        | 491        | 522        | 502        | 535        | 438        | 29                |
| <b>539</b> | <b>554</b> | <b>529</b> | <b>516</b> | <b>530</b> | <b>494</b> | <b>522</b> | <b>488</b> | <b>473</b> | <b>488</b> | <b>521</b> | <b>497</b> | <b>28</b>         |



## (3) 中学校

| 年次          | 学校数      | 教員数        | 職員数       | 学校医<br>菌科医<br>薬剤師 | 学級数       |
|-------------|----------|------------|-----------|-------------------|-----------|
| 平成 14年度     | 5        | 175        | 11        | 27                | 77        |
| 15年度        | 5        | 181        | 13        | 27                | 78        |
| 16年度        | 5        | 182        | 13        | 27                | 79        |
| 17年度        | 5        | 181        | 15        | 27                | 79        |
| <b>18年度</b> | <b>5</b> | <b>183</b> | <b>15</b> | <b>27</b>         | <b>83</b> |

資料:学校基本調査

各年5月1日現在

| 生徒数          |              |              |            |            |            |            |            |            | 1学級<br>当たり<br>生徒数 |
|--------------|--------------|--------------|------------|------------|------------|------------|------------|------------|-------------------|
| 総数           |              |              | 1年         |            | 2年         |            | 3年         |            |                   |
| 総数           | 男            | 女            | 男          | 女          | 男          | 女          | 男          | 女          |                   |
| 2,536        | 1,255        | 1,281        | 439        | 441        | 422        | 406        | 394        | 434        | 33                |
| 2,577        | 1,288        | 1,289        | 424        | 446        | 439        | 440        | 425        | 403        | 33                |
| 2,612        | 1,326        | 1,286        | 469        | 403        | 432        | 444        | 425        | 439        | 33                |
| 2,634        | 1,328        | 1,306        | 427        | 458        | 473        | 407        | 428        | 441        | 33                |
| <b>2,674</b> | <b>1,393</b> | <b>1,281</b> | <b>495</b> | <b>401</b> | <b>421</b> | <b>464</b> | <b>477</b> | <b>416</b> | <b>32</b>         |

## (4) 高等学校 (定時制含む)

| 年次          | 学校数      | 教員数        | 生徒数          |            |              |
|-------------|----------|------------|--------------|------------|--------------|
|             |          |            | 総数           | 男          | 女            |
| 平成 14年度     | 2        | 162        | 1,863        | 859        | 1,004        |
| 15年度        | 2        | 159        | 1,898        | 860        | 1,038        |
| 16年度        | 2        | 137        | 1,857        | 796        | 1,061        |
| 17年度        | 2        | 141        | 1,799        | 765        | 1,034        |
| <b>18年度</b> | <b>2</b> | <b>132</b> | <b>1,763</b> | <b>753</b> | <b>1,010</b> |

## (5) 小・中学校理由別長期欠席児童生徒数

各年5月1日現在

| 年次          | 小学校       |           |           |           |           | 中学校        |           |           |            |          |
|-------------|-----------|-----------|-----------|-----------|-----------|------------|-----------|-----------|------------|----------|
|             | 総数        | 病気        | 経済的<br>理由 | 不登校       | その他       | 総数         | 病気        | 経済的<br>理由 | 不登校        | その他      |
| 平成 14年度     | 63        | 29        | —         | 33        | 1         | 137        | 5         | —         | 132        | —        |
| 15年度        | 55        | 17        | —         | 30        | 8         | 151        | 18        | —         | 130        | 3        |
| 16年度        | 46        | 18        | —         | 15        | 13        | 134        | 13        | 1         | 118        | 2        |
| 17年度        | 54        | 21        | —         | 29        | 4         | 150        | 21        | —         | 126        | 3        |
| <b>18年度</b> | <b>70</b> | <b>19</b> | <b>2</b>  | <b>26</b> | <b>23</b> | <b>170</b> | <b>45</b> | <b>1</b>  | <b>116</b> | <b>8</b> |

資料:学校基本調査

中・高等学校卒業者の進路・産業別就職状況

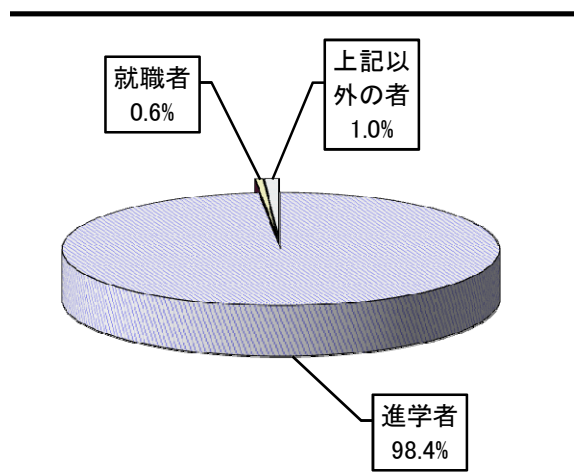
1) 進路状況

平成19年5月1日現在

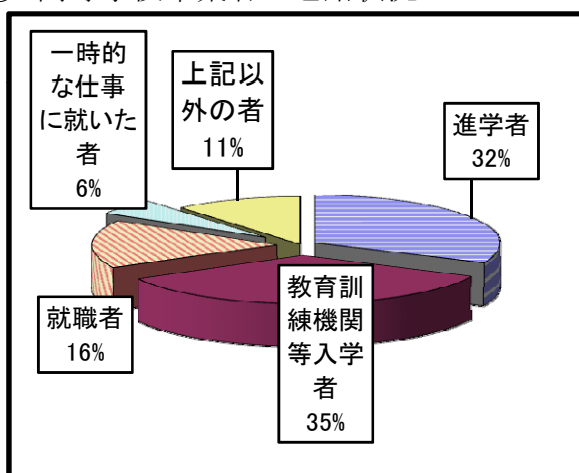
| 進路区分        | 中学校 |     |     | 高等学校 |     |     |
|-------------|-----|-----|-----|------|-----|-----|
|             | 総数  | 男   | 女   | 総数   | 男   | 女   |
| 業者総数        | 893 | 477 | 416 | 568  | 228 | 340 |
| 進学者         | 872 | 469 | 403 | 181  | 80  | 101 |
| (うち就職している者) | (-) | (-) | (-) | (-)  | (-) | (-) |
| 教育訓練機関等入学者  | -   | -   | -   | 201  | 80  | 121 |
| (うち就職している者) | (-) | (-) | (-) | (-)  | (-) | (-) |
| 専修学校        | 6   | 4   | 2   | 181  | 60  | 121 |
| 各種学校        | -   | -   | -   | -    | -   | -   |
| 公共職業訓練施設等   | 1   | 1   | -   | 20   | 20  | -   |
| 就職者         | 5   | 1   | 4   | 92   | 48  | 44  |
| 一時的な仕事に就いた者 | -   | -   | -   | 31   | 6   | 25  |
| 上記以外の者      | 9   | 2   | 7   | 63   | 14  | 49  |
| 死亡・不詳       | -   | -   | -   | -    | -   | -   |

料: 学校基本調査

① 中学校卒業者の進路状況



② 高等学校卒業者の進路状況



2) 産業別就職者数

平成19年5月1日現在

| 産業別     | 中学校 |   |   | 高等学校 |    |    |
|---------|-----|---|---|------|----|----|
|         | 総数  | 男 | 女 | 総数   | 男  | 女  |
| 数       | 5   | 1 | 4 | 92   | 48 | 44 |
| 第一次産業   | -   | - | - | -    | -  | -  |
| 第二次産業   | 4   | 1 | 3 | 39   | 26 | 13 |
| 第三次産業   | 1   | - | 1 | 53   | 22 | 31 |
| 上記以外のもの | -   | - | - | -    | -  | -  |

主) 就職進学者を含む。

料: 学校基本調査

### 3. 国宝等文化財

| 種 別       | 件数 | 種 別       | 件数 | 種 別       | 件数 |
|-----------|----|-----------|----|-----------|----|
| 国 宝       | 1  | 史 跡       | 1  | 府指定文化財    | 8  |
| 建 造 物     | 1  | 天 然 記 念 物 | 1  | 工 芸 品     | 2  |
| 重 要 文 化 財 | 20 |           |    | 建 造 物     | 1  |
| 絵 画       | 1  |           |    | 無 形 民 俗   | 1  |
| 彫 刻       | 18 |           |    | 史 跡       | 1  |
| 建 造 物     | 1  |           |    | 天 然 記 念 物 | 2  |
|           |    |           |    | 歴 史 資 料   | 1  |
|           |    |           |    | 府 記 録 選 択 | 2  |
|           |    |           |    | 無 形 民 俗   | 2  |

平成19年3月末現在

| 種 別       | 件数   | 種 別   | 件数 |
|-----------|------|-------|----|
| 市指定文化財    | 145  | 国 登 録 | 34 |
| 建 造 物     | 2[7] | 建 造 物 | 34 |
| 彫 刻       | 4    |       |    |
| 絵 画       | 44   |       |    |
| 古 文 書     | 2    |       |    |
| 書 跡       | 2    |       |    |
| 考 古 資 料   | 87   |       |    |
| 無 形 民 俗   | 3    |       |    |
| 天 然 記 念 物 | 1    |       |    |

(注)[ ]の数字は、員数を示す。

資料:社会教育課

### 4. 宗 教

平成19年3月末現在

| 種 別   | 総 数 | 種 別           | 総 数 |
|-------|-----|---------------|-----|
| 総 数   | 68  | 禅 宗 系         | 2   |
| 神 道 系 | 10  | 真 宗 系         | 25  |
| 神社本庁  | 6   | 日 蓮 宗 系       | 1   |
| 金 光 教 | 1   | 単 立           | 1   |
| 諸 派   | 3   | キ リ ス ト 系     | 1   |
| 仏 教 系 | 48  | 日 本 キ リ ス ト 系 | 1   |
| 天台宗系  | 2   | 諸 教           | 9   |
| 真言宗系  | 3   | 天 理 教         | 9   |
| 浄土宗系  | 14  | そ の 他         | —   |

資料:社会教育課

## 5. 図書館の利用状況

### (1) 図書館利用者数の推移

各年12月末現在

| 年次         | 図書館        |               |            |                |                |               |            | 移動図書館      |               |                |
|------------|------------|---------------|------------|----------------|----------------|---------------|------------|------------|---------------|----------------|
|            | 開館<br>日数   | 館内利用者数        |            | 貸出数            |                |               |            | 移動<br>日数   | 利用<br>者数      | 利用<br>冊数       |
|            |            | 総数            | 1日平均       | 総数             | 一般             | 児童            | 1日平均       |            |               |                |
| 平成14年      | 271        | 66,950        | 247        | 245,712        | 167,589        | 78,123        | 907        | 148        | 44,784        | 148,983        |
| 15年        | 274        | 65,707        | 240        | 256,637        | 175,783        | 80,854        | 937        | 154        | 46,763        | 157,044        |
| 16年        | 272        | 67,527        | 248        | 266,843        | 179,304        | 87,539        | 981        | 147        | 50,376        | 172,761        |
| 17年        | 271        | 65,462        | 242        | 262,139        | 173,286        | 88,853        | 967        | 172        | 44,843        | 187,591        |
| <b>18年</b> | <b>277</b> | <b>67,067</b> | <b>242</b> | <b>261,239</b> | <b>165,909</b> | <b>95,330</b> | <b>943</b> | <b>178</b> | <b>38,950</b> | <b>186,925</b> |

(注) 図書館貸出数には、CD貸出を含む。

資料: 市民図書館

### (2) 蔵書冊数の推移

| 年次         | 総数             | 総記           | 哲学           | 歴史            | 社会科学          | 自然科学          | 工学            | 産業           |
|------------|----------------|--------------|--------------|---------------|---------------|---------------|---------------|--------------|
| 平成14年      | 242,849        | 5,094        | 5,994        | 17,175        | 20,061        | 16,957        | 13,766        | 5,403        |
| 15年        | 248,575        | 5,154        | 6,123        | 17,494        | 20,326        | 17,138        | 13,939        | 5,471        |
| 16年        | 253,971        | 5,250        | 6,182        | 17,870        | 20,803        | 17,413        | 14,037        | 5,531        |
| 17年        | 262,541        | 5,416        | 6,423        | 18,445        | 21,478        | 17,995        | 14,442        | 5,705        |
| <b>18年</b> | <b>266,442</b> | <b>5,429</b> | <b>6,506</b> | <b>18,645</b> | <b>21,944</b> | <b>18,213</b> | <b>14,708</b> | <b>5,772</b> |

資料: 市民図書館

各年12月末現在

| 芸術            | 語学           | 文学             | 郷土<br>資料     |
|---------------|--------------|----------------|--------------|
| 18,580        | 2,660        | 131,202        | 5,957        |
| 18,889        | 2,705        | 135,218        | 6,118        |
| 18,975        | 2,777        | 138,851        | 6,282        |
| 19,504        | 2,911        | 143,701        | 6,521        |
| <b>19,347</b> | <b>2,902</b> | <b>146,327</b> | <b>6,649</b> |

## 6. 体育施設等利用状況

| 年次         | ふれあい運動広場      |              |               |               | 二色グラウンド       |              | 青少年運動広場       |              | 総合体育館         |               |               |  |
|------------|---------------|--------------|---------------|---------------|---------------|--------------|---------------|--------------|---------------|---------------|---------------|--|
|            | グラウンド         |              | テニスコート        |               | 男             | 女            | 男             | 女            | 団体            |               | 個人            |  |
|            | 男             | 女            | 男             | 女             |               |              |               |              | 男             | 女             |               |  |
| 平成14年      | 38,226        | 3,641        | 13,596        | 16,408        | 8,885         | 1,719        | 13,810        | 1,845        | 39,592        | 50,046        | 17,369        |  |
| 15年        | 43,140        | 4,939        | 13,821        | 17,477        | 12,290        | 1,970        | 14,963        | 1,982        | 44,854        | 58,518        | 19,732        |  |
| 16年        | 50,830        | 5,757        | 14,317        | 16,945        | 16,697        | 4,269        | 30,507        | 5,717        | 44,962        | 60,628        | 20,769        |  |
| 17年        | 51,631        | 8,127        | 13,594        | 16,660        | 21,482        | 3,104        | 18,063        | 4,299        | 39,902        | 63,770        | 22,202        |  |
| <b>18年</b> | <b>49,350</b> | <b>6,102</b> | <b>13,220</b> | <b>14,896</b> | <b>21,639</b> | <b>2,752</b> | <b>20,458</b> | <b>8,407</b> | <b>41,327</b> | <b>68,148</b> | <b>20,489</b> |  |

資料:社会体育課

各年12月末現在

| 公園墓地テニスコート   |              | 第1プール        |               | 第2プール      |              | 第3プール        |               | 第4プール        |              | 第5プール        |               |
|--------------|--------------|--------------|---------------|------------|--------------|--------------|---------------|--------------|--------------|--------------|---------------|
| 男            | 女            | 大人           | 小人            | 大人         | 小人           | 大人           | 小人            | 大人           | 小人           | 大人           | 小人            |
| -            | -            | 2,839        | 10,164        | 1,020      | 7,096        | 4,690        | 17,508        | 1,602        | 10,885       | 3,452        | 13,876        |
| -            | -            | 2,671        | 10,820        | 769        | 7,041        | 3,917        | 15,394        | 1,144        | 8,107        | 2,316        | 11,524        |
| -            | -            | 2,542        | 11,507        | 737        | 6,681        | 3,995        | 16,412        | 1,155        | 9,276        | 2,170        | 11,350        |
| 4,206        | 3,377        | 2,519        | 11,158        | 728        | 6,247        | 3,520        | 13,936        | 1,115        | 8,364        | 2,250        | 12,087        |
| <b>4,100</b> | <b>2,709</b> | <b>3,058</b> | <b>11,834</b> | <b>813</b> | <b>6,595</b> | <b>3,576</b> | <b>13,259</b> | <b>1,081</b> | <b>7,589</b> | <b>2,388</b> | <b>10,897</b> |

## 7. 教育施設等利用状況

| 年次         | 中央公民館        |                | 山手公民館        |               | 浜手公民館        |               | 青少年センター      |               | 青少年人権教育交流館 |               |
|------------|--------------|----------------|--------------|---------------|--------------|---------------|--------------|---------------|------------|---------------|
|            | 回数           | 人数             | 回数           | 人数            | 回数           | 人数            | 回数           | 人数            | 回数         | 人数            |
| 平成14年      | 4,389        | 93,489         | 2,227        | 45,479        | 2,848        | 57,065        | 1,848        | 24,084        | 704        | 29,264        |
| 15年        | 4,435        | 111,919        | 2,893        | 51,673        | 2,423        | 38,202        | 1,862        | 19,918        | 827        | 25,992        |
| 16年        | 4,620        | 91,161         | 2,962        | 53,562        | 2,488        | 46,096        | 1,552        | 16,992        | 771        | 28,148        |
| 17年        | 4,854        | 102,839        | 2,913        | 49,700        | 2,430        | 43,026        | 1,539        | 17,735        | 795        | 29,799        |
| <b>18年</b> | <b>4,998</b> | <b>104,754</b> | <b>3,104</b> | <b>51,403</b> | <b>2,626</b> | <b>42,353</b> | <b>1,629</b> | <b>20,087</b> | <b>947</b> | <b>28,016</b> |

各年12月末現在

| 年次         | 善兵衛ランド       |              |               |
|------------|--------------|--------------|---------------|
|            | 団体           | 個人           | 合計            |
| 平成14年      | 2,922        | 10,422       | 13,344        |
| 15年        | 2,877        | 14,063       | 16,940        |
| 16年        | 2,600        | 11,129       | 13,729        |
| 17年        | 2,807        | 9,813        | 12,620        |
| <b>18年</b> | <b>2,448</b> | <b>9,739</b> | <b>12,187</b> |

資料:中央公民館・山手地区公民館・浜手地区公民館・青少年課・青少年人権教育交流館・善兵衛ランド

# 第 11 章 衛生・公害・清掃

## 1. 衛生

(1) 市立貝塚病院の利用者の推移

①各科別患者数(入院)

| 年 月         | 総 数           | 内 科           | 小 児 科        | 外 科           | 整形外科          | 皮膚科 | 泌尿器科         | 産婦人科          | 眼 科          | 耳 鼻 咽喉科 | 1日平均       |
|-------------|---------------|---------------|--------------|---------------|---------------|-----|--------------|---------------|--------------|---------|------------|
| 平成14年度      | 89,861        | 28,185        | 3,601        | 13,679        | 13,845        | 10  | 8,180        | 19,989        | 2,372        | -       | 246        |
| 15年度        | 93,128        | 31,160        | 4,094        | 14,735        | 14,524        | -   | 7,483        | 19,170        | 1,871        | 91      | 254        |
| 16年度        | 91,176        | 30,569        | 4,491        | 13,440        | 13,237        | -   | 7,051        | 20,402        | 1,986        | -       | 250        |
| 17年度        | 87,110        | 26,576        | 5,463        | 13,941        | 12,623        | -   | 7,829        | 18,254        | 2,424        | -       | 239        |
| <b>18年度</b> | <b>81,732</b> | <b>21,745</b> | <b>4,155</b> | <b>15,560</b> | <b>12,786</b> | -   | <b>7,677</b> | <b>17,792</b> | <b>2,017</b> | -       | <b>224</b> |
| 4月          | 7,026         | 2,120         | 396          | 1,255         | 1,192         | -   | 581          | 1,302         | 180          | -       | 234        |
| 5月          | 6,940         | 2,202         | 348          | 1,100         | 1,180         | -   | 674          | 1,278         | 158          | -       | 224        |
| 6月          | 6,910         | 2,109         | 355          | 1,474         | 865           | -   | 568          | 1,363         | 176          | -       | 230        |
| 7月          | 7,110         | 1,940         | 321          | 1,430         | 974           | -   | 635          | 1,660         | 150          | -       | 229        |
| 8月          | 6,623         | 1,569         | 264          | 1,420         | 942           | -   | 805          | 1,470         | 153          | -       | 214        |
| 9月          | 6,844         | 1,708         | 244          | 1,496         | 1,063         | -   | 708          | 1,459         | 166          | -       | 228        |
| 10月         | 6,853         | 1,669         | 387          | 1,375         | 1,013         | -   | 602          | 1,593         | 214          | -       | 221        |
| 11月         | 6,747         | 1,944         | 343          | 1,186         | 893           | -   | 709          | 1,482         | 190          | -       | 225        |
| 12月         | 7,290         | 1,931         | 480          | 1,379         | 1,094         | -   | 629          | 1,661         | 116          | -       | 235        |
| 1月          | 6,865         | 1,970         | 312          | 1,170         | 1,205         | -   | 561          | 1,476         | 171          | -       | 221        |
| 2月          | 6,302         | 1,569         | 314          | 1,099         | 1,091         | -   | 571          | 1,473         | 185          | -       | 225        |
| 3月          | 6,222         | 1,014         | 391          | 1,176         | 1,274         | -   | 634          | 1,575         | 158          | -       | 201        |

②各科別患者数(外来)

| 年 月         | 総 数            | 内 科           | 小 児 科         | 外 科           | 整形外科          | 皮膚科           | 泌尿器科          | 産婦人科          | 眼 科           | 耳 鼻 咽喉科      | 放射線科         | 1日平均       |
|-------------|----------------|---------------|---------------|---------------|---------------|---------------|---------------|---------------|---------------|--------------|--------------|------------|
| 平成14年度      | 236,909        | 67,126        | 19,416        | 19,117        | 34,158        | 16,944        | 17,076        | 35,896        | 15,926        | 9,939        | 1,311        | 809        |
| 15年度        | 241,865        | 69,414        | 20,591        | 19,868        | 36,098        | 16,977        | 16,843        | 34,130        | 15,890        | 10,783       | 1,271        | 817        |
| 16年度        | 234,405        | 67,538        | 22,023        | 19,460        | 34,435        | 16,514        | 17,217        | 34,583        | 15,604        | 5,517        | 1,514        | 797        |
| 17年度        | 218,332        | 63,085        | 21,176        | 19,096        | 28,638        | 15,607        | 17,138        | 31,730        | 15,765        | 4,643        | 1,454        | 743        |
| <b>18年度</b> | <b>202,526</b> | <b>56,592</b> | <b>15,504</b> | <b>21,064</b> | <b>25,644</b> | <b>14,369</b> | <b>17,417</b> | <b>29,683</b> | <b>15,830</b> | <b>4,359</b> | <b>2,064</b> | <b>689</b> |
| 4月          | 15,804         | 4,443         | 1,435         | 1,449         | 2,100         | 1,104         | 1,281         | 2,184         | 1,230         | 406          | 172          | 659        |
| 5月          | 17,127         | 4,810         | 1,473         | 1,591         | 2,249         | 1,278         | 1,399         | 2,472         | 1,308         | 426          | 121          | 714        |
| 6月          | 17,424         | 4,692         | 1,452         | 1,772         | 2,291         | 1,377         | 1,443         | 2,524         | 1,437         | 344          | 92           | 670        |
| 7月          | 16,764         | 4,580         | 1,095         | 1,752         | 2,165         | 1,397         | 1,436         | 2,591         | 1,275         | 331          | 142          | 671        |
| 8月          | 17,940         | 4,928         | 1,190         | 1,943         | 2,185         | 1,531         | 1,552         | 2,536         | 1,471         | 332          | 272          | 664        |
| 9月          | 16,918         | 4,642         | 1,127         | 1,827         | 2,133         | 1,304         | 1,505         | 2,549         | 1,288         | 361          | 182          | 705        |
| 10月         | 17,401         | 4,967         | 1,169         | 1,998         | 2,192         | 1,166         | 1,499         | 2,482         | 1,364         | 365          | 199          | 696        |
| 11月         | 16,826         | 4,819         | 1,247         | 1,844         | 2,047         | 1,060         | 1,480         | 2,562         | 1,278         | 379          | 110          | 701        |
| 12月         | 17,698         | 5,111         | 1,510         | 1,736         | 2,121         | 1,069         | 1,583         | 2,643         | 1,389         | 383          | 153          | 737        |
| 1月          | 15,527         | 4,541         | 1,045         | 1,637         | 1,976         | 1,000         | 1,330         | 2,311         | 1,173         | 334          | 180          | 706        |
| 2月          | 15,840         | 4,486         | 1,345         | 1,632         | 1,976         | 958           | 1,331         | 2,311         | 1,244         | 365          | 192          | 689        |
| 3月          | 17,257         | 4,573         | 1,416         | 1,883         | 2,209         | 1,125         | 1,578         | 2,518         | 1,373         | 333          | 249          | 664        |

資料:病院事務局

(2) 医療施設数及び医療従事者数 各年12月末現在

| 年次         | 医療施設数    |              |           |           | 医療従事者数     |           |           |
|------------|----------|--------------|-----------|-----------|------------|-----------|-----------|
|            | 病院       |              | 診療所       | 歯科診療所     | 医師         | 歯科医師      | 薬剤師       |
|            | 施設       | 病床           |           |           |            |           |           |
| 平成14年      | 10       | 2,993        | 54        | 30        | 157        | 43        | 106       |
| 15年        | 9        | 2,483        | 55        | 32        | 157        | 43        | 106       |
| 16年        | 9        | 2,483        | 56        | 31        | 157        | 48        | 102       |
| 17年        | 9        | 2,483        | 56        | 32        | 157        | 48        | 102       |
| <b>18年</b> | <b>9</b> | <b>2,483</b> | <b>56</b> | <b>32</b> | <b>143</b> | <b>49</b> | <b>99</b> |

(注) 1 医療従事者には、一般薬局の薬剤師を含まない。  
 2 医療従事者数は、隔年実施の「医師、歯科医師、及び薬剤師届出並びに調査」による。  
 資料: 岸和田保健所

(3) 二類・三類感染症報告数 各年12月末現在

| 年次         | 発生総数     | コレラ | 細菌性痢疾 | 腸チフス | パラチフス | 急性灰白髄炎 | ジフテリア | 腸管出血性大腸菌感染症 |
|------------|----------|-----|-------|------|-------|--------|-------|-------------|
| 平成14年      | —        | —   | —     | —    | —     | —      | —     | —           |
| 15年        | —        | —   | —     | —    | —     | —      | —     | —           |
| 16年        | —        | —   | —     | —    | —     | —      | —     | —           |
| 17年        | 2        | —   | —     | —    | —     | —      | —     | 2           |
| <b>18年</b> | <b>1</b> | —   | —     | —    | —     | —      | —     | <b>1</b>    |

資料: 岸和田保健所

(4) 予防接種実施状況 各年度末現在

| 年次         | 二種混合       | 三種混合         | ポリオ          | 麻しん      | 風しん       | 麻しん・風しん混     | 日本脳炎      | インフルエンザ      |
|------------|------------|--------------|--------------|----------|-----------|--------------|-----------|--------------|
| 平成14年      | 516        | 3,683        | 1,910        | 1,040    | 1,167     | —            | 3,141     | 4,434        |
| 15年        | 518        | 3,772        | 1,859        | 1,036    | 984       | —            | 3,468     | 5,612        |
| 16年        | 554        | 3,586        | 1,915        | 980      | 1,015     | —            | 3,515     | 6,422        |
| 17年        | 466        | 3,459        | 1,899        | 934      | 1,529     | —            | 529       | 7,078        |
| <b>18年</b> | <b>519</b> | <b>3,587</b> | <b>1,791</b> | <b>3</b> | <b>41</b> | <b>1,498</b> | <b>22</b> | <b>6,996</b> |

資料: 健康推進課

(5) 市民健康診査及びがん検診実施状況 各年度末現在

| 年次         | 結核予防接種 (BCG) |            |              | 結核検診       |      | 一般診査 (基本健康診査) |              | がん検診       |      |
|------------|--------------|------------|--------------|------------|------|---------------|--------------|------------|------|
|            | 接種者          | 受診者        | 要精検者         | 受診者        | 要精検者 | 受診者           | 要精検者         | 受診者        | 要精検者 |
| 平成14年      |              | 999        | 5,702        | 120        |      | 7,292         | 1,221        | 93         |      |
| 15年        |              | 957        | 6,194        | 84         |      | 7,872         | 1,276        | 97         |      |
| 16年        |              | 1,002      | 6,734        | 77         |      | 8,243         | 1,243        | 110        |      |
| 17年        |              | 865        | 6,479        | 86         |      | 8,160         | 1,195        | 88         |      |
| <b>18年</b> |              | <b>906</b> | <b>6,910</b> | <b>107</b> |      | <b>8,230</b>  | <b>1,131</b> | <b>125</b> |      |

| 子宮がん         |           | 肺がん          |           | 乳がん          |            | 大腸がん         |            | 歯周疾患       | 骨粗鬆症       |
|--------------|-----------|--------------|-----------|--------------|------------|--------------|------------|------------|------------|
| 受診者          | 要精検者      | 受診者          | 要精検者      | 受診者          | 要精検者       | 受診者          | 要精検者       | 受診者        | 受診者        |
| 1,909        | 9         | 2,250        | 45        | 1,638        | 83         | 4,954        | 370        | 862        | 512        |
| 2,401        | 38        | 2,008        | 31        | 1,949        | 116        | 5,586        | 388        | 664        | 523        |
| 2,465        | 27        | 1,854        | 16        | 1,883        | 124        | 5,973        | 370        | 580        | 465        |
| 1,884        | 20        | 1,704        | 42        | 1,056        | 85         | 6,060        | 309        | 591        | 472        |
| <b>1,785</b> | <b>18</b> | <b>1,181</b> | <b>37</b> | <b>1,477</b> | <b>173</b> | <b>6,266</b> | <b>378</b> | <b>621</b> | <b>487</b> |

(注) H17.4月より子宮がん・乳がん検診の対象者変更  
 資料: 健康推進課

| 年次         | 公衆浴場      | 旅館        | 理容所       | 美容所        | 興行場      | クリーニング所    |
|------------|-----------|-----------|-----------|------------|----------|------------|
| 平成 14年     | 14        | 12        | 85        | 99         | 2        | 109        |
| 15年        | 14        | 12        | 85        | 98         | 2        | 110        |
| 16年        | 15        | 12        | 87        | 104        | 2        | 110        |
| 17年        | 14        | 12        | 84        | 106        | 2        | 114        |
| <b>18年</b> | <b>14</b> | <b>13</b> | <b>84</b> | <b>109</b> | <b>1</b> | <b>113</b> |

資料:岸和田保健所

| 年次         | 総数           | 内科         | 小児科        | 歯科         | 障害者歯科      |
|------------|--------------|------------|------------|------------|------------|
| 平成 14年     | 3,191        | 903        | 1,703      | 347        | 238        |
| 15年        | 2,587        | 709        | 1,362      | 295        | 221        |
| 16年        | 2,604        | 745        | 1,399      | 246        | 214        |
| 17年        | 2,525        | 677        | 1,366      | 250        | 232        |
| <b>18年</b> | <b>1,803</b> | <b>685</b> | <b>640</b> | <b>215</b> | <b>263</b> |

資料:健康推進課

| 死因    | 平成14年 | 平成15年 | 平成16年 | 平成17年 | 平成18年 |
|-------|-------|-------|-------|-------|-------|
| 総数    | 690   | 696   | 697   | 686   | 781   |
| 悪性新生物 | 216   | 222   | 209   | 223   | 238   |
| 脳血管疾患 | 77    | 74    | 57    | 60    | 74    |
| 心疾患   | 121   | 112   | 115   | 112   | 130   |
| 肺炎    | 66    | 83    | 87    | 67    | 97    |
| 結核    | 2     | 3     | 1     | 1     | 2     |
| 腎不全   | 15    | 19    | 24    | 21    | 16    |
| 肝疾患   | 18    | 20    | 8     | 14    | 19    |
| 糖尿病   | 8     | 4     | 10    | 12    | 7     |
| 老衰    | 8     | 9     | 7     | 7     | 6     |
| 不慮の事故 | 25    | 22    | 24    | 20    | 27    |
| 自殺    | 24    | 15    | 27    | 25    | 20    |
| その他の  | 110   | 113   | 128   | 124   | 145   |

- (注) 1. 人口動態調査用死因簡単分類表に基づく。但し、件数の少ないものは「その他」に含む。  
 2. 悪性新生物には、性質不詳のものを含む。  
 3. 肝疾患には、肝硬変を含む。

資料:岸和田保健所・大阪府健康福祉部



## (9)乳幼児健康診査実施状況

各年度末現在

| 年次    | 4ヵ月児 | 1歳7ヵ月児 | 2歳6ヵ月児<br>児 歯 科 | 3歳6ヵ月児 | 経過観察<br>健 診 | 妊婦一般<br>健康診査 | 乳児一般<br>健康診査 | 乳児後期<br>健康診査 |
|-------|------|--------|-----------------|--------|-------------|--------------|--------------|--------------|
| 平成14年 | 981  | 994    | 874             | 883    | 266         | 837          | 867          | 828          |
| 15年   | 970  | 958    | 833             | 930    | 234         | 902          | 844          | 813          |
| 16年   | 947  | 979    | 830             | 894    | 343         | 854          | 843          | 808          |
| 17年   | 870  | 958    | 886             | 906    | 330         | 974          | 798          | 817          |
| 18年   | 906  | 909    | 840             | 911    | 317         | 845          | 833          | 752          |

資料:健康推進課

## (10)狂犬病予防法による飼犬登録数

各年度末現在

| 年次    | 平成14年 | 平成15年 | 平成16年 | 平成17年 | 平成18年 |
|-------|-------|-------|-------|-------|-------|
| 飼犬登録数 | 309   | 316   | 422   | 335   | 424   |

資料:健康推進課

## (11)葬儀関係使用状況

各年12月末現在

| 種 類     | 平成14年 | 平成15年 | 平成16年 | 平成17年 | 平成18年 |
|---------|-------|-------|-------|-------|-------|
| 総 数     | 566   | 566   | 651   | 673   | 777   |
| 1号 市内大人 | 263   | 228   | 190   | 161   | 107   |
| 〃 市内小人  | 2     | 1     | 1     | —     | —     |
| 〃 市 外   | 7     | 6     | 2     | 1     | —     |
| 2号 市内大人 | 59    | 53    | 49    | 53    | 37    |
| 〃 市内小人  | —     | —     | —     | —     | 1     |
| 〃 市 外   | 2     | 1     | 2     | 1     | 1     |
| 3号 市内大人 | 22    | 23    | 25    | 17    | 23    |
| 〃 市内小人  | —     | 3     | —     | —     | —     |
| 〃 市 外   | —     | 1     | —     | 1     | —     |
| 神 式     | 3     | 4     | 1     | —     | 2     |
| キリスト式   | —     | —     | —     | —     | —     |
| 一部使用市外  | 176   | 200   | 323   | 383   | 540   |
| 〃 市外    | 13    | 23    | 23    | 37    | 48    |
| 死 胎     | 19    | 23    | 35    | 19    | 18    |

資料:生活衛生課

## 2. 公害

## (1)公害苦情件数及び処理状況

各年12月末現在

| 年次    | 総 数 |     | 騒 音 |    | 振 動 |    | 水質汚濁 |    | 大気汚染 |    | 悪 臭 |    | 雑 草 |    | 廃棄物 |     | その他 |    |
|-------|-----|-----|-----|----|-----|----|------|----|------|----|-----|----|-----|----|-----|-----|-----|----|
|       | 受   | 処   | 受理  | 処理 | 受理  | 処理 | 受理   | 処理 | 受    | 処  | 受   | 処  | 受   | 処  | 受   | 処   | 受   | 処  |
| 平成14年 | 371 | 369 | 23  | 22 | 3   | 3  | 21   | 21 | 42   | 42 | 20  | 19 | 28  | 28 | 184 | 184 | 50  | 50 |
| 15年   | 425 | 422 | 16  | 14 | 3   | 2  | 20   | 20 | 34   | 34 | 24  | 24 | 23  | 23 | 248 | 248 | 57  | 57 |
| 16年   | 484 | 483 | 31  | 30 | 3   | 3  | 27   | 27 | 47   | 47 | 35  | 35 | 22  | 22 | 282 | 282 | 37  | 37 |
| 17年   | 427 | 427 | 30  | 30 | 1   | 1  | 18   | 18 | 43   | 43 | 30  | 30 | 24  | 24 | 237 | 237 | 44  | 44 |
| 18年   | 413 | 413 | 15  | 15 | 4   | 4  | 24   | 24 | 52   | 52 | 30  | 30 | 43  | 43 | 223 | 223 | 22  | 22 |

資料:環境交通課

## (2) 光化学スモッグ発令状況

| 年 月        | 予 報       |          | 注 意 報     |          |
|------------|-----------|----------|-----------|----------|
|            | 府下全<br>域  | 貝塚地<br>域 | 府下全<br>域  | 貝塚地<br>域 |
| 平成14年      | 15        | 5        | 20        | 2        |
| 15年        | 21        | 4        | 11        | 2        |
| 16年        | 17        | 4        | 10        | 1        |
| 17年        | 13        | 2        | 9         | 1        |
| 18年        | 18        | 6        | 17        | 4        |
| <b>19年</b> | <b>14</b> | <b>4</b> | <b>11</b> | <b>2</b> |
| 5月         | 1         | 1        | 1         | 1        |
| 6月         | 1         | —        | 1         | —        |
| 7月         | 4         | —        | 4         | —        |
| 8月         | 3         | 1        | 3         | —        |
| 9月         | 5         | 2        | 2         | 1        |
| 10月        | —         | —        | —         | —        |

資料:環境交通課

## 3. 清 掃

## (1) 一般廃棄物収集状況

単位:t

| 年 次         | 総収集<br>量      | 市 直 営 収 集 分   |                    |                     |               | 委 託 収 集 分  |                      | 許 可 業 者<br>収 集 分 | 業 者 等 が<br>直 接 焼 却 |
|-------------|---------------|---------------|--------------------|---------------------|---------------|------------|----------------------|------------------|--------------------|
|             |               | 一 般 ご<br>み    | 粗 大 ご<br>み<br>(不燃) | 資 源 ご<br>み<br>カン・ビン | 小 計           | 粗 大 ご み    | 容 リ 法<br>ペ ー ッ ト プ ラ |                  |                    |
| 平成14年度      | 48,987        | 23,021        | 16                 | 1,301               | 24,338        | 1,589      | 257                  | 17,336           | 5,467              |
| 15年度        | 45,949        | 21,863        | 15                 | 1,255               | 23,133        | 345        | 712                  | 15,281           | 6,478              |
| 16年度        | 40,713        | 17,667        | 11                 | 1,113               | 18,791        | 376        | 1,239                | 13,390           | 6,917              |
| 17年度        | 40,086        | 18,118        | 9                  | 1,080               | 19,207        | 355        | 1,178                | 13,228           | 6,118              |
| <b>18年度</b> | <b>38,652</b> | <b>17,777</b> | <b>10</b>          | <b>976</b>          | <b>18,763</b> | <b>313</b> | <b>1,198</b>         | <b>13,032</b>    | <b>5,346</b>       |

資料:廃棄物対策課

## (2) し尿処理状況

各年12月末現在 単位:kl

| 年 次        | 延 収 集 世 帯 数    | 延 収 集 人 口      | 収 集 量 (浄 化 槽 含<br>む) |
|------------|----------------|----------------|----------------------|
| 平成14年      | 129,719        | 410,376        | 56,162               |
| 15年        | 126,552        | 398,856        | 52,630               |
| 16年        | 121,756        | 383,983        | 50,574               |
| 17年        | 116,740        | 367,572        | 50,303               |
| <b>18年</b> | <b>111,593</b> | <b>350,623</b> | <b>47,181</b>        |

資料:生活衛生課

# 第12章 社会福祉・社会保障

## 1. 社会福祉

### (1) 生活保護状況

| 年次     | 被保護世帯 | 被保護人員 | 人員保護率(%) | 扶 助       |         |
|--------|-------|-------|----------|-----------|---------|
|        |       |       |          | 総 額       | 生 活     |
| 平成14年度 | 769   | 1,129 | 12.66    | 2,103,247 | 663,872 |
| 15年度   | 805   | 1,169 | 13.05    | 2,237,416 | 693,729 |
| 16年度   | 855   | 1,257 | 14.00    | 2,259,428 | 733,059 |
| 17年度   | 863   | 1,259 | 13.94    | 2,306,121 | 721,954 |
| 18年度   | 769   | 1,060 | 11.72    | 1,976,014 | 612,210 |

単位:千円

| 住 宅     | 保 護 費 |        |           |          |        | 施設事務費 |
|---------|-------|--------|-----------|----------|--------|-------|
|         | 教 育   | 介 護    | 医 療       | 出産・生業・葬祭 |        |       |
| 152,586 | 7,662 | 22,665 | 1,237,355 | 3,344    | 15,763 |       |
| 161,391 | 8,511 | 31,753 | 1,323,435 | 2,680    | 15,917 |       |
| 181,224 | 9,467 | 36,412 | 1,279,718 | 2,616    | 16,932 |       |
| 191,485 | 9,354 | 38,275 | 1,328,460 | 2,389    | 14,204 |       |
| 166,841 | 6,386 | 35,976 | 1,133,920 | 4,094    | 16,587 |       |

(注) 人員保護率に用いる人口は各年12月末現在の人口による。

資料:社会福祉課

### (2) 身体障害者手帳所有者数の推移

各年12月末現在

| 年次     | 総 数   | 肢体不自由 | 視覚障害 | 聴 覚 障 害 | 音声言語障害 | 内 部 障 害 |
|--------|-------|-------|------|---------|--------|---------|
| 平成 14年 | 3,126 | 1,873 | 285  | 223     | 26     | 719     |
| 15年    | 3,251 | 1,930 | 285  | 228     | 30     | 778     |
| 16年    | 3,362 | 1,975 | 298  | 240     | 31     | 818     |
| 17年    | 3,477 | 2,025 | 293  | 252     | 30     | 877     |
| 18年    | 3,566 | 2,083 | 285  | 246     | 32     | 920     |

資料:障害福祉課

### (3) 知的障害者名簿登録数の推移

各年12月末現在

| 年次     | 総 数 | 重 度 | 中 度 | 軽 度 |
|--------|-----|-----|-----|-----|
| 平成 14年 | 428 | 272 | 89  | 67  |
| 15年    | 457 | 277 | 108 | 72  |
| 16年    | 474 | 281 | 112 | 81  |
| 17年    | 490 | 286 | 108 | 96  |
| 18年    | 523 | 290 | 118 | 115 |

資料:障害福祉課

### (4) 保育所別児童数の推移

| 年次    | 総 数   | 市 立 保 育 所 |     |     |     |     |     |  |
|-------|-------|-----------|-----|-----|-----|-----|-----|--|
|       |       | 総 数       | 津 田 | 木 島 | 葛 城 | 東   | 三ツ松 |  |
| 平成14年 | 1,589 | 535       | 134 | 106 | 88  | 105 | 102 |  |
| 15年   | 1,707 | 556       | 134 | 122 | 87  | 111 | 102 |  |
| 16年   | 1,769 | 548       | 138 | 110 | 81  | 132 | 87  |  |
| 17年   | 1,862 | 543       | 138 | 111 | 82  | 126 | 86  |  |
| 18年   | 1,908 | 528       | 138 | 108 | 77  | 118 | 87  |  |

各年4月1日現在

| 総 数   | 私 立 保 育 所 |     |     |     |         |     |      |     |     |      |             |
|-------|-----------|-----|-----|-----|---------|-----|------|-----|-----|------|-------------|
|       | 橋 本       | 久 保 | 脇 浜 | 永寿台 | パルティ道教寺 | 貝塚南 | 貝塚中央 | 海 塚 | ひさほ | おおぞら | ネイチャーランド 東山 |
| 1,054 | 138       | 91  | 69  | 102 | 172     | 138 | 128  | 103 | 69  | 44   | -           |
| 1,151 | 138       | 102 | 69  | 102 | 195     | 138 | 138  | 103 | 69  | 97   | -           |
| 1,221 | 136       | 104 | 93  | 97  | 199     | 136 | 138  | 103 | 68  | 104  | 43          |
| 1,319 | 153       | 103 | 94  | 110 | 206     | 138 | 138  | 103 | 70  | 103  | 101         |
| 1,380 | 193       | 100 | 90  | 110 | 198     | 130 | 136  | 126 | 67  | 101  | 129         |

資料:児童福祉課

## (5) 介護保険要介護・要支援認定者数及びサービスの利用状況 各年12月分事業状況報告

| 施設            | 平成14年 | 平成15年 | 平成16年 | 平成17年 | 平成18年 |
|---------------|-------|-------|-------|-------|-------|
| 要介護・要支援認定者数   | 2,191 | 2,553 | 2,747 | 2,937 | 2,954 |
| 要支援           | 305   | 371   | 479   | 634   | —     |
| 要支援1          | —     | —     | —     | —     | 544   |
| 要支援2          | —     | —     | —     | —     | 374   |
| 要介護1          | 678   | 840   | 927   | 936   | 549   |
| 要介護2          | 442   | 431   | 368   | 389   | 435   |
| 要介護3          | 259   | 325   | 351   | 332   | 376   |
| 要介護4          | 269   | 291   | 315   | 334   | 353   |
| 要介護5          | 238   | 295   | 307   | 312   | 323   |
| 在宅サービス利用者数    | 1,135 | 1,372 | 1,567 | 1,728 | 1,676 |
| 施設サービス利用者数    | 488   | 515   | 537   | 513   | 452   |
| 介護老人福祉施設      | 133   | 140   | 155   | 181   | 175   |
| 介護老人保健施設      | 165   | 175   | 179   | 175   | 189   |
| 介護療養型医療施設     | 190   | 200   | 203   | 157   | 88    |
| 地域密着型サービス利用者数 | —     | —     | —     | —     | 1,676 |

(注) 平成18年4月制度改正にともない、認定区分が変更されました。

資料: 高齢介護課

## (6) やすらぎ老人福祉センター利用状況 各年12月末現在

| 区分 | 平成14年  | 平成15年  | 平成16年  | 平成17年  | 平成18年  |
|----|--------|--------|--------|--------|--------|
| 総数 | 21,437 | 21,713 | 24,081 | 23,485 | 21,489 |
| 男  | 5,084  | 6,195  | 7,351  | 6,755  | 5,528  |
| 女  | 16,353 | 15,518 | 16,730 | 16,730 | 15,961 |

資料: やすらぎ老人福祉センター

## (7) 老人福祉センター利用状況 各年12月末現在

| 区分    | 平成14年  | 平成15年  | 平成16年  | 平成17年  | 平成18年  |
|-------|--------|--------|--------|--------|--------|
| 総数    | 50,067 | 54,019 | 47,811 | 45,552 | 44,498 |
| クラブ活動 | 37,247 | 37,229 | 36,658 | 35,627 | 35,099 |
| 設備機能  | 12,820 | 16,790 | 11,153 | 9,925  | 9,399  |

資料: 市民福祉センター

## (8) ひと・ふれあいセンター利用状況 各年12月末現在

| 区分 | 平成14年 | 平成15年 | 平成16年 | 平成17年 | 平成18年 |
|----|-------|-------|-------|-------|-------|
| 回数 | 635   | 536   | 538   | 541   | 507   |
| 人数 | 9,177 | 7,125 | 6,987 | 7,306 | 6,003 |

資料: ひと・ふれあいセンター

## 2. 社会 保 障

### (1) 国民健康保険加入・給付の推移

(加入状況)

各年12月末現在

| 年 次        | 世 帯           |               |               | 人 口           |               |               |
|------------|---------------|---------------|---------------|---------------|---------------|---------------|
|            | 加入世帯          | 総 世 帯         | 加 入 率         | 加入人口          | 総 人 口         | 加 入 率         |
| 平成 14年     | 14,688        | 32,074        | 45.79%        | 29,783        | 88,826        | 33.53%        |
| 15年        | 15,196        | 32,603        | 46.61%        | 30,632        | 89,296        | 34.30%        |
| 16年        | 15,498        | 33,009        | 46.95%        | 30,913        | 89,567        | 34.51%        |
| 17年        | 15,924        | 33,628        | 47.35%        | 31,157        | 89,952        | 34.64%        |
| <b>18年</b> | <b>16,302</b> | <b>34,103</b> | <b>47.80%</b> | <b>31,315</b> | <b>90,079</b> | <b>34.76%</b> |

資料: 国保年金課

(給付状況)

各年12月末現在 単位:円

| 年 次        | 療 養 給 付 費      |                      | 療 養 費         |                    | 高 額 療 養 費    |                    |
|------------|----------------|----------------------|---------------|--------------------|--------------|--------------------|
|            | 件 数            | 金 額                  | 件 数           | 金 額                | 件 数          | 金 額                |
| 平成 14年     | 194,993        | 4,865,604,346        | 8,259         | 100,106,161        | 4,911        | 410,105,809        |
| 15年        | 227,663        | 5,551,172,544        | 9,302         | 107,160,154        | 5,068        | 428,113,112        |
| 16年        | 247,756        | 6,010,449,902        | 10,819        | 125,839,568        | 5,722        | 497,143,408        |
| 17年        | 265,332        | 6,510,524,836        | 13,286        | 114,971,621        | 6,127        | 519,279,172        |
| <b>18年</b> | <b>293,677</b> | <b>6,801,352,956</b> | <b>15,343</b> | <b>131,317,850</b> | <b>6,866</b> | <b>517,122,804</b> |

### (2) 老齢福祉年金支給の推移

各年度末現在

単位:千円

| 年 度         | 老 齢 福 祉 年 金 |           |              |
|-------------|-------------|-----------|--------------|
|             | 受 給 権 者 数   | 受 給 者 数   | 支 給 額        |
| 平成 14年度     | 48          | 39        | 14,029       |
| 15年度        | 36          | 29        | 10,172       |
| 16年度        | 26          | 23        | 8,066        |
| 17年度        | 20          | 18        | 6,354        |
| <b>18年度</b> | <b>13</b>   | <b>12</b> | <b>3,246</b> |

資料: 国保年金課

### (3) 国民年金加入の推移

各年度末現在

| 年 度         | 総 数           | 強 制 加 入       | 任 意 加 入    |
|-------------|---------------|---------------|------------|
| 平成14年度      | 24,044        | 23,948        | 96         |
| 15年度        | 24,229        | 24,090        | 139        |
| 16年度        | 24,043        | 23,891        | 152        |
| 17年度        | 23,887        | 23,715        | 172        |
| <b>18年度</b> | <b>23,420</b> | <b>23,240</b> | <b>180</b> |

資料: 国保年金課

## (4) 拠出制国民年金支給の推移

## 旧 法

| 年 度    | 総 数     |           | 障 害 年 金 |        | 母 子 年 金 |       |
|--------|---------|-----------|---------|--------|---------|-------|
|        | 受 給 者 数 | 支 給 額     | 受 給 者 数 | 支 給 額  | 受 給 者 数 | 支 給 額 |
| 平成14年度 | 2,789   | 1,021,800 | 75      | 68,389 | -       | -     |
| 15年度   | 2,602   | 947,281   | 74      | 66,950 | -       | -     |
| 16年度   | 2,449   | 889,886   | 73      | 65,744 | -       | -     |
| 17年度   | 2,269   | 826,493   | 70      | 62,963 | -       | -     |
| 18年度   | 2,090   | 756,700   | 67      | 60,000 | -       | -     |

各年度末現在 単位:千円

| 遺 児 年 金 |       | 寡 婦 年 金 |        | 老 齢 年 金 |         | 通 算 老 齢 年 金 |         |
|---------|-------|---------|--------|---------|---------|-------------|---------|
| 受 給 者 数 | 支 給 額 | 受 給 者 数 | 支 給 額  | 受 給 者 数 | 支 給 額   | 受 給 者 数     | 支 給 額   |
| -       | -     | 33      | 14,674 | 1,834   | 773,530 | 847         | 165,207 |
| -       | -     | 37      | 16,253 | 1,691   | 708,789 | 800         | 155,289 |
| -       | -     | 37      | 16,500 | 1,572   | 658,151 | 767         | 149,491 |
| -       | -     | 36      | 16,399 | 1,433   | 603,748 | 730         | 143,383 |
| -       | -     | 26      | 11,953 | 1,301   | 549,261 | 696         | 135,486 |

## 新 法

| 年 度    | 総 数     |           | 障 害 基 礎 年 金 |           | 遺 族 基 礎 年 金 |         |
|--------|---------|-----------|-------------|-----------|-------------|---------|
|        | 受 給 者 数 | 支 給 額     | 受 給 者 数     | 支 給 額     | 受 給 者 数     | 支 給 額   |
| 平成14年度 | 10,300  | 6,911,160 | 1,005       | 925,305   | 191         | 149,478 |
| 15年度   | 11,151  | 7,403,639 | 1,031       | 938,293   | 206         | 160,892 |
| 16年度   | 12,044  | 7,951,343 | 1,065       | 962,147   | 218         | 171,491 |
| 17年度   | 12,972  | 8,544,151 | 1,103       | 991,941   | 210         | 160,488 |
| 18年度   | 13,965  | 9,167,877 | 1,147       | 1,025,382 | 207         | 155,451 |

資料:国保年金課

各年度末現在 単位:千円

| 老 齢 基 礎 年 金 |           |
|-------------|-----------|
| 受 給 者 数     | 支 給 額     |
| 9,104       | 5,836,377 |
| 9,914       | 6,304,454 |
| 10,761      | 6,817,705 |
| 11,659      | 7,391,722 |
| 12,611      | 7,987,044 |

## (5) 市民交通傷害保険の推移

## ① 加入状況

| 年次    | 加入者   |    |    |    |       |     |    |    |    |    |
|-------|-------|----|----|----|-------|-----|----|----|----|----|
|       | 総数    | 1月 | 2月 | 3月 | 4月    | 5月  | 6月 | 7月 | 8月 | 9月 |
| 平成13年 | 8,584 | 2  | 2  | -  | 8,424 | 87  | 30 | 20 | 8  | 5  |
| 14年   | 8,434 | 10 | -  | 2  | 8,203 | 124 | 33 | 18 | 7  | 15 |
| 15年   | 8,501 | -  | -  | -  | 8,301 | 127 | 27 | 24 | 6  | 3  |
| 16年   | 7,591 | -  | -  | -  | 7,401 | 60  | 78 | 20 | 1  | 5  |
| 17年   | 7,442 | -  | 8  | -  | 7,232 | 107 | 40 | 28 | 9  | 5  |

(注)17年度末をもって、市民交通傷害保険は廃止になりました。

資料:環境交通課

各年12月末現在 単位:円

| 数   |     |     | 保 険 料     |           |           |
|-----|-----|-----|-----------|-----------|-----------|
| 10月 | 11月 | 12月 | 総額        | 個人負担額     | 市負担額      |
| 3   | 1   | 2   | 5,133,250 | 4,037,215 | 1,096,035 |
| 11  | 6   | 5   | 5,030,050 | 3,826,195 | 1,203,855 |
| 8   | 4   | 1   | 5,081,800 | 3,819,700 | 1,262,100 |
| 8   | 6   | 12  | 4,530,050 | 3,812,705 | 717,345   |
| 4   | 6   | 3   | 4,440,100 | 3,706,020 | 734,080   |

## ② 支払状況

| 年次    | 総 数 |       | 死 亡<br>(事故当日より<br>180日以内) |       | 治 療   |       |                |     |                |     |
|-------|-----|-------|---------------------------|-------|-------|-------|----------------|-----|----------------|-----|
|       |     |       |                           |       | 6ヵ月以上 |       | 5ヵ月以上<br>6ヵ月未満 |     | 4ヵ月以上<br>5ヵ月未満 |     |
|       | 件数  | 金額    | 件数                        | 金額    | 件数    | 金額    | 件数             | 金額  | 件数             | 金額  |
| 平成14年 | 94  | 4,845 | 1                         | 1,000 | 13    | 1,560 | 2              | 180 | 11             | 770 |
| 15年   | 69  | 3,035 | -                         | -     | 6     | 720   | 6              | 540 | 3              | 210 |
| 16年   | 72  | 3,410 | -                         | -     | 12    | 1,440 | 2              | 180 | 7              | 490 |
| 17年   | 74  | 3,705 | 1                         | 1,000 | 6     | 720   | 1              | 90  | 5              | 350 |
| 18年   | 39  | 2,555 | -                         | -     | 11    | 1,320 | 2              | 180 | 6              | 420 |

資料:環境交通課

各年12月末現在 単位:千円

| 時 期            |     |                |     |                |     |                |     |       |    |
|----------------|-----|----------------|-----|----------------|-----|----------------|-----|-------|----|
| 3ヵ月以上<br>4ヵ月未満 |     | 2ヵ月以上<br>3ヵ月未満 |     | 1ヵ月以上<br>2ヵ月未満 |     | 1週間以上<br>1ヵ月未満 |     | 1週間未満 |    |
| 件数             | 金額  | 件数             | 金額  | 件数             | 金額  | 件数             | 金額  | 件数    | 金額 |
| 7              | 350 | 14             | 420 | 16             | 320 | 19             | 190 | 11    | 55 |
| 19             | 950 | 10             | 300 | 8              | 160 | 14             | 140 | 3     | 15 |
| 10             | 500 | 14             | 420 | 12             | 240 | 13             | 130 | 2     | 10 |
| 14             | 700 | 10             | 300 | 19             | 380 | 15             | 150 | 3     | 15 |
| 8              | 400 | 4              | 120 | 4              | 80  | 3              | 30  | 1     | 5  |

## (6)大阪府母子寡婦福祉資金貸付の推移

| 年次    | 総数  |        |        | 生活資金 |        |        | 技能習得資金 |       |       | 修学資金 |        |        |
|-------|-----|--------|--------|------|--------|--------|--------|-------|-------|------|--------|--------|
|       | 申込数 | 申込金額   | 決定金額   | 申込数  | 申込金額   | 決定金額   | 申込数    | 申込金額  | 決定金額  | 申込数  | 申込金額   | 決定金額   |
| 平成14年 | 14  | 10,166 | 10,166 | —    | —      | —      | —      | —     | —     | 4    | 8,232  | 8,232  |
| 15年   | 17  | 9,356  | 9,356  | 4    | 3,840  | 3,840  | 1      | 120   | 120   | 4    | 3,748  | 3,748  |
| 16年   | 24  | 28,829 | 28,829 | 1    | 436    | 436    | 2      | 498   | 498   | 10   | 25,143 | 25,143 |
| 17年   | 46  | 53,625 | 53,625 | 5    | 8,118  | 8,118  | 1      | 1,288 | 1,288 | 20   | 39,400 | 39,400 |
| 18年   | 51  | 54,379 | 52,692 | 4    | 10,776 | 10,776 | 4      | 2,829 | 2,829 | 21   | 34,287 | 34,287 |

資料:児童福祉課

| 事業継続資金 |      |      | 事業開始資金 |      |      | 就学支度資金 |       |       | 修業資金 |      |      | 住宅資金 |      |      |
|--------|------|------|--------|------|------|--------|-------|-------|------|------|------|------|------|------|
| 申込数    | 申込金額 | 決定金額 | 申込数    | 申込金額 | 決定金額 | 申込数    | 申込金額  | 決定金額  | 申込数  | 申込金額 | 決定金額 | 申込数  | 申込金額 | 決定金額 |
| —      | —    | —    | —      | —    | —    | 4      | 701   | 701   | 2    | 540  | 540  | 1    | 278  | 278  |
| —      | —    | —    | —      | —    | —    | 5      | 1,158 | 1,158 | —    | —    | —    | 1    | 121  | 121  |
| —      | —    | —    | —      | —    | —    | 8      | 2,233 | 2,233 | —    | —    | —    | 1    | 150  | 150  |
| —      | —    | —    | —      | —    | —    | 15     | 3,742 | 3,742 | —    | —    | —    | —    | —    | —    |
| —      | —    | —    | —      | —    | —    | 20     | 6,022 | 4,335 | —    | —    | —    | —    | —    | —    |

各年度末現在 単位:千円

| 結婚資金 |      |      | 就職支度金 |      |      | 転宅資金 |       |       | 特例児童扶養資金 |      |      |
|------|------|------|-------|------|------|------|-------|-------|----------|------|------|
| 申込数  | 申込金額 | 決定金額 | 申込数   | 申込金額 | 決定金額 | 申込数  | 申込金額  | 決定金額  | 申込数      | 申込金額 | 決定金額 |
| —    | —    | —    | —     | —    | —    | 2    | 259   | 259   | 1        | 156  | 156  |
| —    | —    | —    | —     | —    | —    | 2    | 369   | 369   | —        | —    | —    |
| —    | —    | —    | —     | —    | —    | 2    | 369   | 369   | —        | —    | —    |
| —    | —    | —    | —     | —    | —    | 5    | 1,077 | 1,077 | —        | —    | —    |
| —    | —    | —    | —     | —    | —    | 2    | 465   | 465   | —        | —    | —    |

## (7)児童手当受給の推移

各年12月末現在

| 区分   | 平成14年 | 平成15年 | 平成16年 | 平成17年 | 平成18年 |
|------|-------|-------|-------|-------|-------|
| 総数   | 4,836 | 5,021 | 6,254 | 6,373 | 7,544 |
| 被用者  | 2,631 | 2,787 | 3,360 | 3,427 | 5,170 |
| 非被用者 | 1,488 | 1,565 | 1,975 | 1,943 | 2,130 |
| 特例給付 | 717   | 669   | 919   | 1,003 | 244   |

資料:児童福祉課



# 第13章 行 財 政

## 1.財 政

### (1)会計別財政規模の推移

| 会 計  |       |         | 平成14年度     |            | 平成15年度     |            |
|------|-------|---------|------------|------------|------------|------------|
|      |       |         | 歳 入        | 歳 出        | 歳 入        | 歳 出        |
| 一般会計 | 予算額   |         | 31,486,067 | 31,486,067 | 28,785,982 | 28,785,982 |
|      | 決算額   |         | 28,160,402 | 29,911,848 | 25,132,539 | 27,581,983 |
| 特別会計 | 国 保   | 予算額     | 7,119,830  | 7,119,830  | 7,715,318  | 7,715,318  |
|      |       | 決算額     | 6,914,117  | 6,887,634  | 7,582,782  | 7,570,529  |
|      | と 蓄 場 | 予算額     | 4,878      | 4,878      | 14,287     | 14,287     |
|      |       | 決算額     | 4,520      | 4,513      | 11,412     | 11,412     |
|      | 下 水 道 | 予算額     | 5,579,662  | 5,579,662  | 4,593,941  | 4,593,941  |
|      |       | 決算額     | 5,118,206  | 5,145,721  | 4,095,005  | 4,128,077  |
|      | 財 産 区 | 予算額     | 1,425,943  | 1,425,943  | 1,391,217  | 1,391,217  |
|      |       | 決算額     | 1,443,649  | 43,886     | 1,416,624  | 33,383     |
|      | 老人保健  | 予算額     | 7,305,104  | 7,305,104  | 7,222,025  | 7,222,205  |
|      |       | 決算額     | 7,223,556  | 7,166,453  | 7,224,968  | 7,217,361  |
|      | 介護保険  | 予算額     | 3,418,534  | 3,418,534  | 3,812,480  | 3,812,480  |
|      |       | 決算額     | 3,342,611  | 3,338,355  | 3,718,894  | 3,712,435  |
| 企業会計 | 水道    | 収益的 予算額 | 2,361,385  | 2,306,694  | 2,366,025  | 2,272,791  |
|      |       | 収益的 決算額 | 2,242,957  | 2,107,946  | 2,249,965  | 2,135,018  |
|      | 事業    | 資本的 予算額 | 100,424    | 549,651    | 292,788    | 745,193    |
|      |       | 資本的 決算額 | 101,101    | 459,840    | 295,545    | 664,793    |
|      | 病院    | 収益的 予算額 | 6,384,908  | 6,767,396  | 6,553,868  | 6,694,545  |
|      |       | 収益的 決算額 | 6,322,350  | 6,670,442  | 6,618,285  | 6,527,998  |
|      | 事業    | 資本的 予算額 | 176,515    | 341,519    | 60,500     | 478,915    |
|      |       | 資本的 決算額 | 121,911    | 340,917    | 60,490     | 472,460    |

(注)1平成17年度より公園墓地特別会計を廃止し、一般会計により運営しています。

2介護保険事業特別会計は平成18年度より「保険事業」、「介護サービス事業」の2つの勘定に細分化されました。

資料:会計課

### (2)平成18年度会計別決算

#### ①一般会計(歳入)

単位:千円・%

| 科 目                   | 予 算 現 額    | 構 成 比   | 決 算 額      | 構 成 比   |
|-----------------------|------------|---------|------------|---------|
| 市 税                   | 10,956,518 | 40.35%  | 11,099,902 | 43.33%  |
| 地 方 譲 与 税             | 812,276    | 2.99%   | 812,251    | 3.17%   |
| 利 子 割 交 付 金           | 66,030     | 0.24%   | 55,080     | 0.21%   |
| 配 当 割 交 付 金           | 30,000     | 0.11%   | 57,130     | 0.22%   |
| 株 式 等 譲 渡 所 得 割 交 付 金 | 20,000     | 0.07%   | 45,086     | 0.18%   |
| 地 方 消 費 税 交 付 金       | 810,212    | 2.98%   | 810,212    | 3.16%   |
| 自 動 車 取 得 税 交 付 金     | 216,000    | 0.80%   | 223,251    | 0.87%   |
| 地 方 特 例 交 付 金         | 255,000    | 0.94%   | 218,128    | 0.85%   |
| 地 方 交 付 税             | 3,766,928  | 13.87%  | 3,768,114  | 14.71%  |
| 交 通 安 全 対 策 特 別 交 付 金 | 19,000     | 0.07%   | 22,078     | 0.09%   |
| 分 担 金 及 び 負 担 金       | 451,690    | 1.66%   | 413,694    | 1.61%   |
| 使 用 料 及 び 手 数 料       | 500,343    | 1.84%   | 477,513    | 1.86%   |
| 国 庫 支 出 金             | 3,489,154  | 12.85%  | 2,999,739  | 11.71%  |
| 府 支 出 金               | 1,758,806  | 6.48%   | 1,533,285  | 5.98%   |
| 財 産 収 入               | 27,108     | 0.10%   | 29,121     | 0.11%   |
| 寄 付 金                 | 1,390      | 0.01%   | 1,378      | 0.01%   |
| 繰 上 入 金               | 1,259,421  | 4.64%   | 388,980    | 1.52%   |
| 繰 上 越 金               | 296,508    | 1.09%   | 296,508    | 1.16%   |
| 諸 収 入                 | 305,912    | 1.13%   | 356,755    | 1.39%   |
| 市 債                   | 2,108,280  | 7.77%   | 2,011,680  | 7.85%   |
| 歳 入 合 計               | 27,150,576 | 100.00% | 25,619,885 | 100.00% |

単位:千円

| 平成16年度     |            | 平成17年度     |            | 平成18年度     |            |
|------------|------------|------------|------------|------------|------------|
| 歳入         | 歳出         | 歳入         | 歳出         | 歳入         | 歳出         |
| 30,586,580 | 30,586,580 | 26,570,944 | 26,570,944 | 27,150,576 | 27,150,576 |
| 29,616,235 | 29,424,620 | 25,459,679 | 25,163,171 | 25,619,885 | 25,187,257 |
| 7,781,911  | 7,781,911  | 8,229,266  | 8,229,266  | 9,367,562  | 9,367,562  |
| 7,750,292  | 7,707,978  | 8,247,967  | 8,160,825  | 9,010,404  | 8,924,097  |
| 4,146      | 4,146      | 3,828      | 3,828      | 3,504      | 3,504      |
| 3,140      | 3,140      | 3,198      | 3,198      | 3,138      | 3,138      |
| 4,604,420  | 4,604,420  | 4,683,740  | 4,683,740  | 4,052,109  | 4,052,109  |
| 4,063,412  | 4,047,031  | 3,871,365  | 3,870,370  | 3,068,495  | 3,063,599  |
| 1,366,403  | 1,366,403  | 1,312,070  | 1,312,070  | 1,290,996  | 1,290,996  |
| 1,400,030  | 104,595    | 1,312,544  | 41,547     | 1,287,679  | 83,774     |
| 7,174,400  | 7,174,400  | 7,190,823  | 7,190,823  | 7,409,999  | 7,409,999  |
| 7,160,152  | 7,159,910  | 7,103,070  | 7,168,690  | 7,240,465  | 7,286,089  |
|            |            |            |            | 保険事業勘定     | 保険事業勘定     |
|            |            |            |            | 4,627,823  | 4,627,823  |
| 4,219,981  | 4,219,981  | 4,846,581  | 4,846,581  | 介護サービス事業勘定 | 介護サービス事業勘定 |
|            |            |            |            | 54,828     | 54,828     |
|            |            |            |            | 保険事業勘定     | 保険事業勘定     |
|            |            |            |            | 4,258,628  | 4,083,091  |
| 4,176,644  | 4,069,355  | 4,346,511  | 4,192,053  | 介護サービス事業勘定 | 介護サービス事業勘定 |
|            |            |            |            | 15,861     | 14,121     |
| 2,262,271  | 2,160,869  | 2,215,778  | 2,107,192  | 2,166,343  | 2,091,105  |
| 2,249,065  | 2,060,166  | 2,080,449  | 1,916,944  | 2,065,986  | 1,952,935  |
| 290,249    | 2,171,722  | 293,826    | 723,480    | 171,120    | 592,524    |
| 260,889    | 1,988,035  | 331,090    | 641,298    | 223,994    | 333,819    |
| 6,484,066  | 6,456,936  | 6,378,329  | 6,481,968  | 5,696,639  | 5,961,730  |
| 6,409,647  | 6,344,853  | 6,176,439  | 6,319,331  | 5,166,351  | 5,572,466  |
| 47,454     | 1,864,019  | 246,000    | 601,068    | 1,122,100  | 1,549,566  |
| 47,455     | 1,863,440  | 225,800    | 575,800    | 1,122,100  | 1,523,573  |

一般会計(歳出)

単位:千円・%

| 科 | 目     | 予算 | 現額         | 構成比     | 決算額        | 構成比     |
|---|-------|----|------------|---------|------------|---------|
| 議 | 会費    |    | 289,391    | 1.07%   | 283,045    | 1.12%   |
| 総 | 務費    |    | 3,586,382  | 13.21%  | 3,460,213  | 13.74%  |
| 民 | 生費    |    | 10,300,000 | 37.94%  | 9,006,994  | 35.76%  |
| 衛 | 生費    |    | 3,100,966  | 11.42%  | 3,003,350  | 11.92%  |
| 労 | 働費    |    | 28,636     | 0.11%   | 25,849     | 0.10%   |
| 農 | 林水産業費 |    | 244,266    | 0.90%   | 220,619    | 0.88%   |
| 商 | 工費    |    | 294,543    | 1.08%   | 251,203    | 1.00%   |
| 土 | 木費    |    | 2,821,926  | 10.39%  | 2,647,139  | 10.51%  |
| 消 | 防費    |    | 940,739    | 3.46%   | 909,172    | 3.61%   |
| 教 | 育費    |    | 2,644,199  | 9.74%   | 2,495,901  | 9.91%   |
| 公 | 債費    |    | 2,736,669  | 10.08%  | 2,721,853  | 10.81%  |
| 諸 | 支金    |    | 161,920    | 0.60%   | 161,919    | 0.64%   |
| 予 | 備費    |    | 939        | 0.00%   | 0          | 0.00%   |
|   | 歳出合計  |    | 27,150,576 | 100.00% | 25,187,257 | 100.00% |

## (2)平成18年度会計別決算(つづき)

## ②国民健康保険事業特別会計(歳入)

| 科 目               | 予 算 現 額          | 構 成 比          | 決 算 額            | 構 成 比          |
|-------------------|------------------|----------------|------------------|----------------|
| 国 民 健 康 保 険 料     | 2,885,518        | 30.80%         | 2,724,283        | 30.23%         |
| 一 部 負 担 金         | 2                | 0.00%          | 0                | 0.00%          |
| 使 用 料 及 び 手 数 料   | 31               | 0.00%          | 43               | 0.00%          |
| 国 庫 支 出 金         | 2,292,958        | 24.48%         | 2,559,191        | 28.40%         |
| 療 養 給 付 費 等 交 付 金 | 2,246,746        | 23.98%         | 1,913,407        | 21.24%         |
| 府 支 出 金           | 404,796          | 4.32%          | 489,943          | 5.44%          |
| 共 同 事 業 交 付 金     | 468,911          | 5.01%          | 555,623          | 6.17%          |
| 繰 入 金             | 965,542          | 10.31%         | 663,582          | 7.36%          |
| 諸 収 入             | 16,303           | 0.17%          | 17,190           | 0.19%          |
| 繰 越 金             | 86,755           | 0.93%          | 87,142           | 0.97%          |
| <b>歳 入 合 計</b>    | <b>9,367,562</b> | <b>100.00%</b> | <b>9,010,404</b> | <b>100.00%</b> |

資料:会計課

## ③と畜場特別会計(歳入)

| 科 目            | 予 算 現 額      | 構 成 比          | 決 算 額        | 構 成 比          |
|----------------|--------------|----------------|--------------|----------------|
| 事 業 収 入        | 21           | 0.60%          | 13           | 0.41%          |
| 府 支 出 金        | 18           | 0.51%          | 18           | 0.57%          |
| 繰 入 金          | 3,465        | 98.89%         | 3,104        | 98.92%         |
| 諸 収 入          | 0            | 0.00%          | 3            | 0.10%          |
| <b>歳 入 合 計</b> | <b>3,504</b> | <b>100.00%</b> | <b>3,138</b> | <b>100.00%</b> |

資料:会計課

## ④下水道特別会計(歳入)

| 科 目             | 予 算 現 額          | 構 成 比          | 決 算 額            | 構 成 比          |
|-----------------|------------------|----------------|------------------|----------------|
| 分 担 金 及 び 負 担 金 | 49,644           | 1.23%          | 44,831           | 1.46%          |
| 使 用 料 及 び 手 数 料 | 584,770          | 14.43%         | 515,014          | 16.78%         |
| 国 庫 支 出 金       | 140,000          | 3.45%          | 203,196          | 6.62%          |
| 繰 入 金           | 1,415,320        | 34.93%         | 1,375,220        | 44.82%         |
| 諸 収 入           | 22,665           | 0.56%          | 8,139            | 0.27%          |
| 市 債 金           | 1,839,700        | 45.40%         | 921,100          | 30.02%         |
| 繰 越 金           | 10               | 0.00%          | 995              | 0.03%          |
| <b>歳 入 合 計</b>  | <b>4,052,109</b> | <b>100.00%</b> | <b>3,068,495</b> | <b>100.00%</b> |

資料:会計課

## ⑤財産区特別会計(歳入)

| 科 目            | 予 算 現 額          | 構 成 比          | 決 算 額            | 構 成 比          |
|----------------|------------------|----------------|------------------|----------------|
| 財 産 収 入        | 15,407           | 1.19%          | 15,408           | 1.20%          |
| 繰 越 金          | 1,274,243        | 98.70%         | 1,270,996        | 98.70%         |
| 諸 収 入          | 1,346            | 0.10%          | 1,275            | 0.10%          |
| <b>歳 入 合 計</b> | <b>1,290,996</b> | <b>100.00%</b> | <b>1,287,679</b> | <b>100.00%</b> |

資料:会計課

## 国民健康保険事業特別会計(歳出)

単位：千円・%

| 科        | 目        | 予 算 現 額          | 構 成 比          | 決 算 額            | 構 成 比          |
|----------|----------|------------------|----------------|------------------|----------------|
| 総        | 務        | 200,908          | 2.14%          | 158,938          | 1.78%          |
| 保        | 險        | 6,346,091        | 67.75%         | 6,036,035        | 67.64%         |
| 老        | 人        | 1,682,632        | 17.96%         | 1,666,715        | 18.68%         |
| 介        | 護        | 469,659          | 5.01%          | 468,301          | 5.25%          |
| 共        | 同        | 533,288          | 5.69%          | 488,264          | 5.47%          |
| 保        | 健        | 25,050           | 0.27%          | 23,650           | 0.27%          |
| 公        | 債        | 7,266            | 0.08%          | 104              | 0.00%          |
| 諸        | 支        | 82,668           | 0.88%          | 82,090           | 0.92%          |
| 予        | 備        | 20,000           | 0.21%          | 0                | 0.00%          |
| <b>歳</b> | <b>出</b> | <b>9,367,562</b> | <b>100.00%</b> | <b>8,924,097</b> | <b>100.00%</b> |

## と畜場特別会計(歳出)

単位：千円・%

| 科        | 目        | 予 算 現 額      | 構 成 比          | 決 算 額        | 構 成 比          |
|----------|----------|--------------|----------------|--------------|----------------|
| 総        | 務        | 3,504        | 100.00%        | 3,138        | 100.00%        |
| <b>歳</b> | <b>出</b> | <b>3,504</b> | <b>100.00%</b> | <b>3,138</b> | <b>100.00%</b> |

## 下水道特別会計(歳出)

単位：千円・%

| 科        | 目        | 予 算 現 額          | 構 成 比          | 決 算 額            | 構 成 比          |
|----------|----------|------------------|----------------|------------------|----------------|
| 総        | 務        | 455,812          | 11.25%         | 409,012          | 13.35%         |
| 事        | 業        | 2,028,750        | 50.07%         | 1,088,413        | 35.53%         |
| 公        | 債        | 1,567,365        | 38.68%         | 1,566,174        | 51.12%         |
| 予        | 備        | 182              | 0.00%          | 0                | 0.00%          |
| <b>歳</b> | <b>出</b> | <b>4,052,109</b> | <b>100.00%</b> | <b>3,063,599</b> | <b>100.00%</b> |

## 財産区特別会計(歳出)

単位：千円・%

| 科        | 目        | 予 算 現 額          | 構 成 比          | 決 算 額         | 構 成 比          |
|----------|----------|------------------|----------------|---------------|----------------|
| 総        | 務        | 172,483          | 13.36%         | 83,774        | 100.00%        |
| 予        | 備        | 1,118,513        | 86.64%         | 0             | 0.00%          |
| <b>歳</b> | <b>出</b> | <b>1,290,996</b> | <b>100.00%</b> | <b>83,774</b> | <b>100.00%</b> |

## (2)平成18年度会計別決算(つづき)

## ⑥老人保健特別会計(歳入)

| 科 目           | 予 算 現 額          | 構 成 比          | 決 算 額            | 構 成 比          |
|---------------|------------------|----------------|------------------|----------------|
| 支 払 基 金 交 付 金 | 4,024,931        | 54.32%         | 3,967,910        | 54.80%         |
| 国 庫 支 出 金     | 2,267,476        | 30.60%         | 2,160,819        | 29.84%         |
| 府 支 出 金       | 550,725          | 7.43%          | 544,634          | 7.52%          |
| 繰 入 金         | 566,866          | 7.65%          | 554,979          | 7.66%          |
| 諸 収 入         | 1                | 0.00%          | 12,123           | 0.17%          |
| 歳 入 合 計       | <b>7,409,999</b> | <b>100.00%</b> | <b>7,240,465</b> | <b>100.00%</b> |

資料:会計課

## ⑦介護保険事業特別会計(保険事業勘定)(歳入)

| 科 目             | 予 算 現 額          | 構 成 比          | 決 算 額            | 構 成 比          |
|-----------------|------------------|----------------|------------------|----------------|
| 保 険 料           | 863,543          | 18.66%         | 866,908          | 20.36%         |
| 使 用 料 及 び 手 数 料 | 81               | 0.00%          | 128              | 0.00%          |
| 国 庫 支 出 金       | 1,076,319        | 23.26%         | 870,524          | 20.44%         |
| 支 払 基 金 交 付 金   | 1,310,617        | 28.32%         | 1,169,780        | 27.47%         |
| 府 支 出 金         | 541,237          | 11.70%         | 578,729          | 13.59%         |
| 財 産 収 入         | 1                | 0.00%          | 0                | 0.00%          |
| 繰 入 金           | 694,890          | 15.02%         | 610,401          | 14.33%         |
| 繰 越 金           | 132,693          | 2.87%          | 154,458          | 3.63%          |
| 諸 収 入           | 8,442            | 0.18%          | 7,700            | 0.18%          |
| 歳 入 合 計         | <b>4,627,823</b> | <b>100.00%</b> | <b>4,258,628</b> | <b>100.00%</b> |

資料:会計課

## 介護保険事業特別会計(サービス事業勘定)(歳入)

| 科 目             | 予 算 現 額       | 構 成 比          | 決 算 額         | 構 成 比          |
|-----------------|---------------|----------------|---------------|----------------|
| サ ー ビ ス 事 業 収 入 | 54,828        | 100.00%        | 15,848        | 99.92%         |
| 諸 収 入           | 0             | 0.00%          | 13            | 0.08%          |
| 歳 入 合 計         | <b>54,828</b> | <b>100.00%</b> | <b>15,861</b> | <b>100.00%</b> |

資料:会計課

## 老人保健特別会計(歳出)

単位：千円・%

| 科 目             | 予 算 現 額          | 構 成 比          | 決 算 額            | 構 成 比          |
|-----------------|------------------|----------------|------------------|----------------|
| 総 務 費           | 16,135           | 0.22%          | 14,890           | 0.20%          |
| 医 療 諸 費         | 7,327,715        | 98.89%         | 7,205,052        | 98.89%         |
| 諸 支 出 金         | 528              | 0.01%          | 527              | 0.01%          |
| 前 年 度 繰 上 充 用 金 | 65,621           | 0.89%          | 65,620           | 0.90%          |
| <b>歳 出 合 計</b>  | <b>7,409,999</b> | <b>100.00%</b> | <b>7,286,089</b> | <b>100.00%</b> |

資料:会計課

## 介護保険事業特別会計(保険事業勘定)(歳出)

単位：千円・%

| 科 目                 | 予 算 現 額          | 構 成 比          | 決 算 額            | 構 成 比          |
|---------------------|------------------|----------------|------------------|----------------|
| 総 務 費               | 156,862          | 3.39%          | 135,072          | 3.31%          |
| 保 険 給 付 費           | 4,206,783        | 90.90%         | 3,705,745        | 90.76%         |
| 財 政 安 定 化 基 金 拠 出 金 | 4,426            | 0.10%          | 4,410            | 0.11%          |
| 地 域 支 援 事 業 費       | 92,448           | 2.00%          | 78,162           | 1.91%          |
| 基 金 積 立 金           | 1                | 0.00%          | 0                | 0.00%          |
| 公 債 費               | 84,800           | 1.83%          | 82,800           | 2.03%          |
| 諸 支 出 金             | 77,503           | 1.67%          | 76,902           | 1.88%          |
| 予 備 費               | 5,000            | 0.11%          | 0                | 0.00%          |
| <b>歳 出 合 計</b>      | <b>4,627,823</b> | <b>100.00%</b> | <b>4,083,091</b> | <b>100.00%</b> |

資料:会計課

## 介護保険事業特別会計(サービス事業勘定)(歳出)

単位：千円・%

| 科 目            | 予 算 現 額       | 構 成 比          | 決 算 額         | 構 成 比          |
|----------------|---------------|----------------|---------------|----------------|
| 総 務 費          | 12,184        | 22.22%         | 7,841         | 55.53%         |
| サ ー ビ ス 事 業 費  | 42,644        | 77.78%         | 6,280         | 44.47%         |
| <b>歳 出 合 計</b> | <b>54,828</b> | <b>100.00%</b> | <b>14,121</b> | <b>100.00%</b> |

資料:会計課

## (2)平成18年度会計別決算(つづき)

## ⑧水道事業会計

単位:千円

| 科 目               | 予 算 額     | 決 算 額     |
|-------------------|-----------|-----------|
| 収 益 的 収 入 及 び 支 出 |           |           |
| 水 道 事 業 収 益       | 2,166,343 | 2,065,986 |
| 営 業 収 益           | 1,862,795 | 1,842,936 |
| 営 業 外 収 益         | 303,542   | 222,924   |
| 特 別 利 益           | 6         | 126       |
| 水 道 事 業 費 用       | 2,091,105 | 1,952,935 |
| 営 業 費 用           | 1,716,091 | 1,635,817 |
| 営 業 外 費 用         | 370,364   | 314,554   |
| 特 別 損 失           | 4,650     | 2,564     |
| 資 本 的 収 入 及 び 支 出 |           |           |
| 資 本 的 収 入         | 171,120   | 223,994   |
| 企 業 債 金           | 60,000    | 54,000    |
| 他 会 計 負 担 金       | 6,120     | 5,249     |
| 工 事 納 付 金         | 105,000   | 164,745   |
| 資 本 的 支 出         | 592,524   | 333,819   |
| 建 設 改 良 費         | 461,518   | 202,814   |
| 企 業 債 償 還 金       | 131,006   | 131,005   |

資料:水道部総務課

## ⑨病院事業会計

単位:千円

| 科 目               | 予 算 額     | 決 算 額     |
|-------------------|-----------|-----------|
| 収 益 的 収 入 及 び 支 出 |           |           |
| 事 業 収 益           | 5,696,639 | 5,166,351 |
| 医 業 収 益           | 5,292,026 | 4,761,874 |
| 医 業 外 収 益         | 404,613   | 403,077   |
| 特 別 利 益           | —         | 1,400     |
| 事 業 費 用           | 5,961,730 | 5,572,471 |
| 医 業 費 用           | 5,586,104 | 5,211,294 |
| 医 業 外 費 用         | 375,626   | 361,177   |
| 特 別 損 失           | —         | —         |
| 資 本 的 収 入 及 び 支 出 |           |           |
| 資 本 的 収 入         | 1,122,100 | 1,122,100 |
| 企 業 債 金           | 1,122,100 | 1,122,100 |
| 他 会 計 補 助 金       | —         | —         |
| 補 助 金             | —         | —         |
| 資 本 的 支 出         | 1,549,566 | 1,523,573 |
| 建 設 改 良 費         | 1,220,161 | 1,194,168 |
| 企 業 債 償 還 金       | 329,405   | 329,405   |

資料:病院事務局

## (3) 地方債現在高の状況

各年度末現在 単位:千円

| 区 分         | 平成14年度     | 平成15年度     | 平成16年度     | 平成17年度     | 平成18年度     |
|-------------|------------|------------|------------|------------|------------|
| 総 額         | 55,915,337 | 56,859,089 | 57,462,676 | 57,661,623 | 58,337,317 |
| 一 般 会 計     | 21,496,903 | 22,047,927 | 22,258,202 | 22,822,690 | 22,682,202 |
| 総 務 債       | 401,997    | 326,475    | 275,765    | 249,371    | 624,135    |
| 民 生 債       | 69,737     | 57,973     | 83,108     | 77,455     | 124,805    |
| 衛 生 債       | 653,158    | 574,896    | 496,989    | 421,071    | 360,161    |
| 農 林 水 産 業 債 | 464,409    | 446,144    | 424,093    | 399,312    | 372,971    |
| 商 工 債       | —          | —          | —          | —          | —          |
| 土 木 債       | 7,623,298  | 7,296,298  | 6,759,374  | 6,321,710  | 5,879,609  |
| 土木債(公園墓地分)  | —          | —          | —          | 596,049    | 531,303    |
| 消 防 債       | 341,298    | 373,353    | 400,057    | 671,327    | 648,472    |
| 教 育 債       | 7,655,528  | 7,004,108  | 6,641,069  | 6,083,434  | 5,453,035  |
| 災 害 復 旧 債   | 4,395      | 2,979      | 1,514      | —          | —          |
| 退 職 手 当 債   | —          | —          | —          | —          | —          |
| 交 付 公 債     | —          | —          | —          | —          | —          |
| 臨時財政対策債     | 1,239,800  | 2,974,700  | 4,234,200  | 5,160,256  | 5,983,521  |
| 減 税 補 て ん 債 | 2,568,601  | 2,542,668  | 2,520,806  | 2,449,175  | 2,340,783  |
| 臨時税収補てん債    | 449,258    | 422,733    | 395,627    | 367,930    | 339,627    |
| 減 収 補 て ん 債 | 25,600     | 25,600     | 25,600     | 25,600     | 23,780     |
| 特 別 会 計     | 34,418,434 | 34,811,162 | 35,204,474 | 34,838,933 | 35,655,115 |
| と 畜 場 事 業   | —          | —          | —          | —          | —          |
| 下 水 道 事 業   | 21,735,352 | 22,429,649 | 23,204,878 | 23,743,669 | 23,844,161 |
| 水 道 事 業     | 3,173,352  | 3,186,679  | 3,132,772  | 3,082,040  | 3,005,035  |
| 病 院 事 業     | 8,712,843  | 8,469,830  | 8,208,791  | 8,013,224  | 8,805,919  |
| 公 園 墓 地 事 業 | 796,997    | 725,004    | 658,033    | —          | —          |

※平成17年度より公園墓地特別会計を廃止し、一般会計により運営しています。

資料:行財政管理課

## (4) 公有財産の状況

各年3月末現在 単位:m<sup>2</sup>

| 年 度       | 総 数     | 行 政 機 関 |             | 公 共 用 財 産 |         |             | 普 通 財 産 |
|-----------|---------|---------|-------------|-----------|---------|-------------|---------|
|           |         | 本 庁 舎   | そ の 他 の 施 設 | 学 校       | 公 営 住 宅 | そ の 他 の 施 設 | 雑 種 地 等 |
| 平成14年度 土地 | 882,999 | 28,315  | 18,861      | 264,253   | 153,423 | 407,665     | 10,482  |
| 建物        | 242,702 | 8,625   | 6,571       | 96,239    | 69,443  | 60,982      | 842     |
| 平成15年度 土地 | 886,409 | 28,315  | 18,861      | 264,253   | 153,423 | 411,178     | 10,379  |
| 建物        | 243,202 | 8,625   | 6,571       | 96,513    | 69,443  | 61,208      | 842     |
| 平成16年度 土地 | 892,683 | 28,315  | 18,861      | 264,253   | 153,423 | 417,685     | 10,146  |
| 建物        | 247,191 | 8,625   | 6,571       | 98,893    | 69,443  | 62,745      | 914     |
| 平成17年度 土地 | 897,153 | 28,315  | 18,861      | 264,253   | 153,423 | 422,247     | 10,054  |
| 建物        | 247,517 | 8,625   | 6,571       | 98,893    | 69,443  | 63,071      | 914     |
| 平成18年度 土地 | 898,983 | 28,315  | 18,861      | 265,423   | 153,423 | 422,907     | 10,054  |
| 建物        | 247,517 | 8,625   | 6,571       | 98,893    | 69,443  | 63,071      | 914     |

資料:庶務課



## (5) 市税収入状況の推移

| 科 目                   |                       |                       | 平成 1 4 年 度 |            |               | 平成 1 5 年 度 |            |               |
|-----------------------|-----------------------|-----------------------|------------|------------|---------------|------------|------------|---------------|
|                       |                       |                       | 調定済額       | 収入済額       | 対調定<br>比率 (%) | 調定済額       | 収入済額       | 対調定<br>比率 (%) |
| 市<br>民<br>税           | 個<br>人                | 現年課税分                 | 3,237,463  | 3,164,591  | 97.7%         | 3,016,424  | 2,957,071  | 98.0%         |
|                       |                       | (特別徴収)                | 2,394,317  | 2,388,654  | 99.8%         | 2,210,452  | 2,206,747  | 99.8%         |
|                       |                       | (普通徴収)                | 843,146    | 775,937    | 92.0%         | 805,972    | 750,324    | 93.1%         |
|                       |                       | 滞納繰越分                 | 382,934    | 57,374     | 15.0%         | 360,192    | 60,755     | 16.9%         |
|                       |                       | 計                     | 3,620,397  | 3,221,965  | 89.0%         | 3,376,616  | 3,017,826  | 89.4%         |
|                       | 法<br>人                | 現年課税分                 | 549,590    | 545,535    | 99.3%         | 556,910    | 553,431    | 99.4%         |
|                       |                       | 滞納繰越分                 | 11,369     | 2,145      | 18.9%         | 12,109     | 2,572      | 21.2%         |
|                       |                       | 計                     | 560,959    | 547,680    | 97.6%         | 569,019    | 556,003    | 97.7%         |
|                       | 小 計                   |                       | 4,181,356  | 3,769,645  | 90.2%         | 3,945,635  | 3,573,829  | 90.6%         |
|                       | 固<br>定<br>資<br>産<br>税 | 固<br>定<br>資<br>産<br>税 | 現年課税分      | 5,398,204  | 5,141,936     | 95.3%      | 5,094,758  | 4,871,235     |
| (土地、家屋)               |                       |                       | 4,699,621  | 4,447,185  | 94.6%         | 4,423,487  | 4,202,283  | 95.0%         |
| (償却資産)                |                       |                       | 698,583    | 694,751    | 99.5%         | 671,271    | 668,952    | 99.7%         |
| 滞納繰越分                 |                       |                       | 953,459    | 145,767    | 15.3%         | 974,552    | 169,522    | 17.4%         |
| 計                     |                       | 6,351,663             | 5,287,703  | 83.2%      | 6,069,310     | 5,040,757  | 83.1%      |               |
| 交 付 金                 |                       | 134,659               | 134,659    | 100.0%     | 134,841       | 134,841    | 100.0%     |               |
| 小 計                   |                       | 6,486,322             | 5,422,362  | 83.6%      | 6,204,151     | 5,175,598  | 83.4%      |               |
| 軽<br>車<br>自<br>動<br>税 | 現年課税分                 |                       | 108,574    | 103,010    | 94.9%         | 112,767    | 107,125    | 95.0%         |
|                       | 滞納繰越分                 |                       | 16,848     | 2,726      | 16.2%         | 17,164     | 2,950      | 17.2%         |
|                       | 小 計                   |                       | 125,422    | 105,736    | 84.3%         | 129,931    | 110,075    | 84.7%         |
| 市 た ば こ 税             |                       |                       | 830,085    | 830,085    | 100.0%        | 668,304    | 668,304    | 100.0%        |
| 土<br>地<br>保<br>有<br>税 | 現年課税分                 |                       | 34,702     | 34,702     | 100.0%        | -          | -          | -             |
|                       | 滞納繰越分                 |                       | 21,082     | 0          | 0.0%          | 13,363     | 0          | 0.0%          |
|                       | 小 計                   |                       | 55,784     | 34,702     | 62.2%         | 13,363     | 0          | 0.0%          |
| 都<br>計<br>画<br>市<br>税 | 現年課税分                 |                       | 1,133,841  | 1,072,948  | 94.6%         | 1,051,708  | 999,142    | 95.0%         |
|                       | 滞納繰越分                 |                       | 235,127    | 35,497     | 15.1%         | 238,114    | 40,621     | 17.1%         |
|                       | 小 計                   |                       | 1,368,968  | 1,108,445  | 81.0%         | 1,289,822  | 1,039,763  | 80.6%         |
| 合<br>計                | 現年課税分                 |                       | 11,427,118 | 11,027,466 | 96.5%         | 10,635,712 | 10,291,149 | 96.8%         |
|                       | 滞納繰越分                 |                       | 1,620,819  | 234,509    | 14.5%         | 1,615,494  | 276,420    | 17.1%         |
| 総 計                   |                       |                       | 13,047,937 | 11,270,975 | 86.4%         | 12,251,206 | 10,567,569 | 86.3%         |

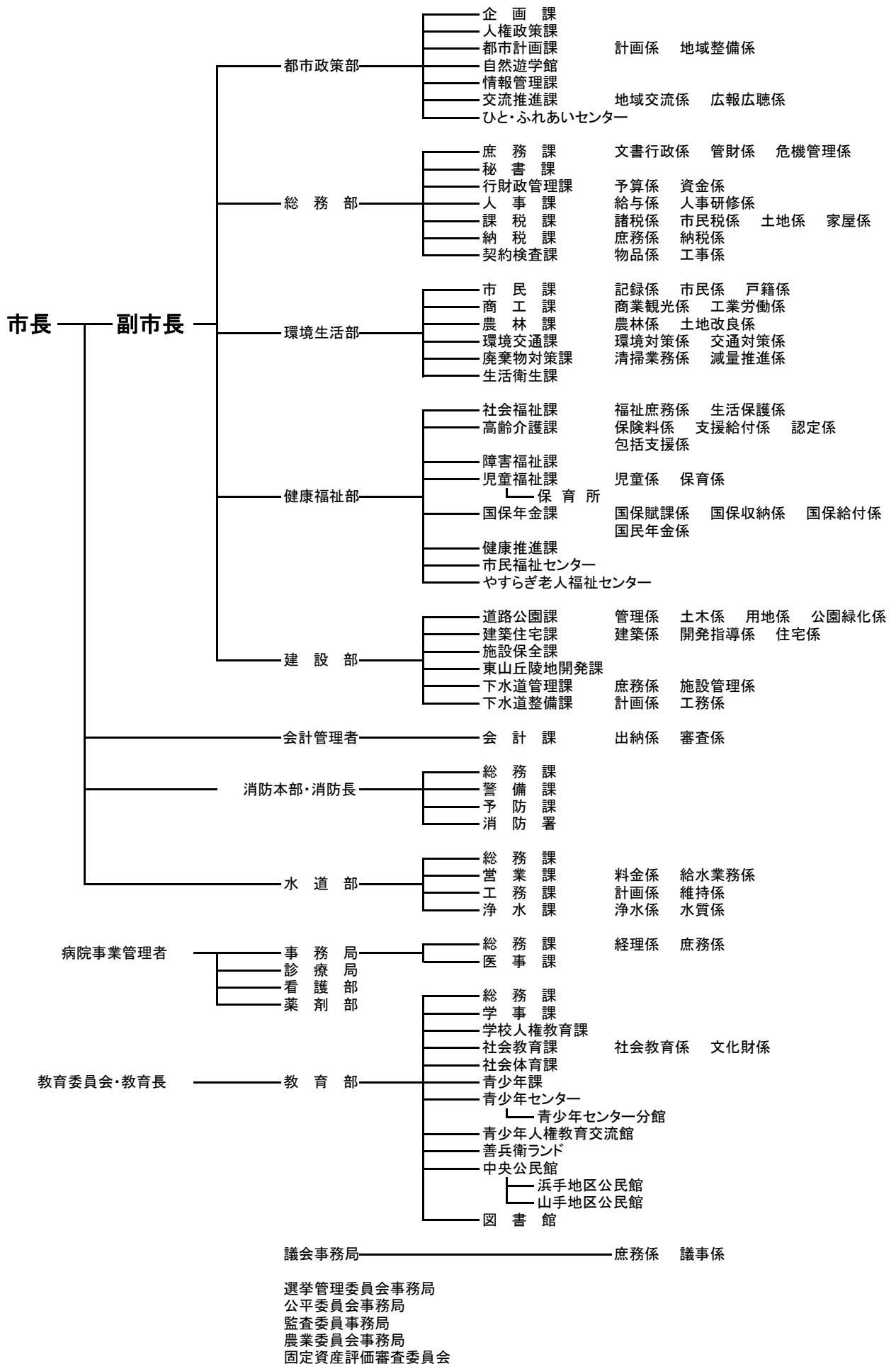
資料: 納税課

単位：千円

| 平成16年度     |            |              | 平成17年度     |            |              | 平成18年度     |            |              |
|------------|------------|--------------|------------|------------|--------------|------------|------------|--------------|
| 調定済額       | 収入済額       | 対調定<br>比率(%) | 調定済額       | 収入済額       | 対調定<br>比率(%) | 調定済額       | 収入済額       | 対調定<br>比率(%) |
| 2,896,568  | 2,843,782  | 98.2%        | 3,057,342  | 2,988,918  | 97.8%        | 3,294,459  | 3,236,338  | 98.2%        |
| 2,102,691  | 2,099,693  | 99.9%        | 2,176,883  | 2,174,052  | 99.9%        | 2,321,614  | 2,318,680  | 99.9%        |
| 793,877    | 744,088    | 93.7%        | 880,459    | 814,866    | 92.6%        | 972,845    | 917,658    | 94.3%        |
| 331,064    | 71,466     | 21.6%        | 289,341    | 46,793     | 16.2%        | 285,260    | 52,908     | 18.6%        |
| 3,227,633  | 2,915,248  | 90.3%        | 3,346,683  | 3,035,711  | 90.7%        | 3,579,719  | 3,289,246  | 91.9%        |
| 650,804    | 648,405    | 99.6%        | 744,712    | 735,099    | 98.7%        | 848,263    | 846,424    | 99.8%        |
| 12,076     | 2,902      | 24.0%        | 7,969      | 1,898      | 23.8%        | 7,422      | 1,992      | 26.8%        |
| 662,881    | 651,307    | 98.3%        | 752,681    | 736,997    | 97.9%        | 855,685    | 848,416    | 99.2%        |
| 3,890,514  | 3,566,556  | 91.7%        | 4,099,364  | 3,772,708  | 92.0%        | 4,435,404  | 4,137,662  | 93.3%        |
| 4,954,263  | 4,767,476  | 96.2%        | 4,859,756  | 4,728,776  | 97.3%        | 4,694,169  | 4,598,956  | 98.0%        |
| 4,312,323  | 4,128,247  | 95.7%        | 4,174,462  | 4,044,893  | 96.9%        | 3,889,934  | 3,795,263  | 97.6%        |
| 641,940    | 639,229    | 99.6%        | 685,294    | 683,883    | 99.8%        | 804,235    | 803,692    | 99.9%        |
| 892,993    | 219,163    | 24.5%        | 733,419    | 166,059    | 22.6%        | 657,618    | 158,989    | 24.2%        |
| 5,847,257  | 4,986,640  | 85.3%        | 5,593,175  | 4,894,835  | 87.5%        | 5,351,787  | 4,757,944  | 88.9%        |
| 138,317    | 138,317    | 100.0%       | 160,089    | 160,089    | 100.0%       | 228,965    | 228,965    | 100.0%       |
| 5,985,575  | 5,124,957  | 85.6%        | 5,753,264  | 5,054,924  | 87.9%        | 5,580,752  | 4,986,909  | 89.4%        |
| 117,369    | 111,513    | 95.0%        | 122,641    | 116,673    | 95.1%        | 131,956    | 126,338    | 95.7%        |
| 18,141     | 3,436      | 18.9%        | 18,639     | 3,481      | 18.7%        | 18,884     | 4,105      | 21.7%        |
| 135,511    | 114,949    | 84.8%        | 141,280    | 120,154    | 85.1%        | 150,840    | 130,443    | 86.5%        |
| 895,174    | 895,174    | 100.0%       | 904,911    | 904,911    | 100.0%       | 931,744    | 931,744    | 100.0%       |
| -          | -          | -            | -          | -          | -            | -          | -          | -            |
| -          | -          | -            | -          | -          | -            | -          | -          | -            |
| -          | -          | -            | -          | -          | -            | -          | -          | -            |
| 1,010,462  | 967,347    | 95.7%        | 965,865    | 935,889    | 96.9%        | 897,262    | 875,428    | 97.6%        |
| 216,723    | 52,581     | 24.3%        | 176,463    | 39,861     | 22.6%        | 156,901    | 37,715     | 24.0%        |
| 1,227,186  | 1,019,929  | 83.1%        | 1,142,328  | 975,750    | 85.4%        | 1,054,162  | 913,143    | 86.6%        |
| 10,662,961 | 10,372,018 | 97.3%        | 10,815,316 | 10,570,355 | 97.7%        | 11,026,819 | 10,844,192 | 98.3%        |
| 1,471,000  | 349,548    | 23.8%        | 1,225,831  | 258,092    | 21.1%        | 1,126,085  | 255,709    | 22.7%        |
| 12,133,961 | 10,721,567 | 88.4%        | 12,041,147 | 10,828,447 | 89.9%        | 12,152,903 | 11,099,902 | 91.3%        |

# 貝塚市機構図

平成19年4月1日現在



## (2)市職員数

平成19年10月1日現在 単位:人

| 部 局 名           | 総 数 | 内 訳         |              |              |         |         |
|-----------------|-----|-------------|--------------|--------------|---------|---------|
|                 |     | 一 般<br>行政関係 | 技 能<br>労 務 職 | 教 育<br>公 務 員 | 消 防 関 係 | 企 業 関 係 |
| 総 数             | 928 | 426         | 100          | 39           | 82      | 281     |
| 市 長 部 局         | 432 | 369         | 63           | —            | —       | —       |
| 都 市 政 策 部       | 26  | 26          | —            | —            | —       | —       |
| 総 務 部           | 73  | 70          | 3            | —            | —       | —       |
| 環 境 生 活 部       | 99  | 50          | 49           | —            | —       | —       |
| 健 康 福 祉 部       | 153 | 152         | 1            | —            | —       | —       |
| 建 設 部           | 76  | 66          | 10           | —            | —       | —       |
| 会 計 課           | 5   | 5           | —            | —            | —       | —       |
| 消 防 本 部         | 82  | —           | —            | —            | 82      | —       |
| 水 道 部           | 40  | —           | —            | —            | —       | 40      |
| 市 立 貝 塚 病 院     | 241 | —           | —            | —            | —       | 241     |
| 事 務 局           | 18  | —           | —            | —            | —       | 18      |
| 診 療 局           | 62  | —           | —            | —            | —       | 62      |
| 看 護 部           | 152 | —           | —            | —            | —       | 152     |
| 薬 剤 部           | 9   | —           | —            | —            | —       | 9       |
| 教 育 委 員 会       | 120 | 44          | 37           | 39           | —       | —       |
| 教 育 部           | 54  | 44          | —            | 10           | —       | —       |
| 学 校 ・ 園         | 66  | —           | 37           | 29           | —       | —       |
| 議 会 事 務 局       | 6   | 6           | —            | —            | —       | —       |
| 総 合 事 務 局       | 5   | 5           | —            | —            | —       | —       |
| 農 業 委 員 会 事 務 局 | 2   | 2           | —            | —            | —       | —       |

(注) 教育長を除く

資料:人事課

## (3) 課税関係諸証明交付件数

| 年次     | 総数                  | 固定資産評価証明 | 資産税公課証明 | 新築家屋<br>軽減措置<br>該当証明 | その他の<br>資産関係<br>証明 | 住民税<br>関係証明 |     |        |
|--------|---------------------|----------|---------|----------------------|--------------------|-------------|-----|--------|
| 平成14年度 | 18,536<br>(延28,434) | 11,670   | 2,650   | 1,263                | 383                | 587         | 71  | 14,845 |
| 15年度   | 20,085<br>(延29,495) | 11,256   | 2,968   | 1,460                | 338                | 618         | 109 | 16,052 |
| 16年度   | 20,153<br>(延29,215) | 10,513   | 2,623   | 1,584                | 412                | 673         | 98  | 16,347 |
| 17年度   | 19,214<br>(延28,264) | 10,339   | 2,693   | 1,817                | 413                | 636         | 101 | 15,371 |
| 18年度   | 19,174<br>(延27,250) | 9,245    | 2,391   | 1,642                | 420                | 630         | 61  | 15,672 |

資料:課税課

## (4) 戸籍住民基本台帳・その他証明取扱状況

| 年次     | 戸籍関係      |     | 住民票関係     |       | 印鑑        |          | 諸証明   |
|--------|-----------|-----|-----------|-------|-----------|----------|-------|
|        | 戸籍<br>謄抄本 | その他 | 住民票<br>写し | その他   | 印鑑<br>登録証 | 印鑑<br>証明 |       |
| 平成 14年 | 15,690    | 845 | 59,930    | 4,758 | 3,911     | 40,554   | 2,391 |
| 15年    | 15,790    | 865 | 57,089    | 4,012 | 3,982     | 39,844   | 2,213 |
| 16年    | 15,804    | 879 | 52,620    | 4,208 | 3,815     | 39,463   | 2,148 |
| 17年    | 16,808    | 856 | 49,892    | 4,023 | 3,739     | 39,526   | 2,059 |
| 18年    | 16,043    | 895 | 49,457    | 3,913 | 3,555     | 36,439   | 2,233 |

資料:市民課

## (5) 市民の陳情・要望・市民相談受付件数

| 陳情・要望・相談  | 平成14年 | 平成15年 | 平成16年 | 平成17年 | 平成18年 |
|-----------|-------|-------|-------|-------|-------|
| 陳情・要望     | 6     | 2     | 2     | 6     | 2     |
| 一般相談      | 488   | 505   | 779   | 770   | 663   |
| 人権相談利用者   | 32    | 40    | 42    | 47    | 59    |
| 国の行政相談利用者 | 22    | 47    | 56    | 54    | 34    |
| 交通事故相談利用者 | 33    | 35    | 26    | 25    | 25    |
| 法律相談利用者   | 231   | 300   | 322   | 313   | 326   |
| 女性相談      | 34    | 45    | 58    | 57    | 71    |
| 合計件数      | 846   | 974   | 1,285 | 1,272 | 1,180 |

資料:交流推進課、人権政策課、環境交通課

### 3. 選挙

#### (1) 選挙人名簿登録者数

##### ① 登録者総数

各年9月2日現在

| 年次         | 総数            | 男             | 女             |
|------------|---------------|---------------|---------------|
| 平成14年      | 69,024        | 33,105        | 35,919        |
| 15年        | 69,404        | 33,290        | 36,114        |
| 16年        | 69,762        | 33,444        | 36,318        |
| 17年        | 70,241        | 33,607        | 36,634        |
| 18年        | 70,430        | 33,680        | 36,750        |
| <b>19年</b> | <b>70,609</b> | <b>33,738</b> | <b>36,871</b> |

資料:選挙管理委員会事務局

##### ② 投票区別登録者数

平成19年9月2日現在

| 投票区 | 投票所名称        | 総数    | 男     | 女     | 投票区       | 投票所名称         | 総数            | 男             | 女             |
|-----|--------------|-------|-------|-------|-----------|---------------|---------------|---------------|---------------|
| 1   | やすらぎ老人福祉センター | 1,838 | 884   | 954   | 17        | (元)大阪泉州農協名越支店 | 3,554         | 1,740         | 1,814         |
| 2   | 東小学校         | 2,601 | 1,242 | 1,359 | 18        | 三ツ松公民館        | 2,996         | 1,394         | 1,602         |
| 3   | パルティ道教会      | 3,875 | 1,826 | 2,049 | 19        | 森町会館          | 2,214         | 1,047         | 1,167         |
| 4   | 貝塚養護老人ホーム    | 435   | 260   | 175   | 20        | 水間会館          | 2,083         | 988           | 1,095         |
| 5   | 新井公民館        | 1,418 | 704   | 714   | 21        | 三ヶ山ふれあいセンター   | 797           | 392           | 405           |
| 6   | 津田小学校        | 2,019 | 939   | 1,080 | 22        | 葛城小学校         | 1,546         | 748           | 798           |
| 7   | 津田北会館        | 954   | 458   | 496   | 23        | 蕎原町会館         | 315           | 148           | 167           |
| 8   | 中央小学校        | 5,045 | 2,458 | 2,587 | 24        | 海塚公民館         | 2,302         | 1,097         | 1,205         |
| 9   | 西町会館         | 2,013 | 943   | 1,070 | 25        | 府宮橋本住宅集会所     | 1,294         | 566           | 728           |
| 10  | 北幼稚園         | 1,014 | 465   | 549   | 26        | 永寿幼稚園         | 2,541         | 1,183         | 1,358         |
| 11  | 近木会館         | 996   | 449   | 547   | 27        | 久保会館          | 3,446         | 1,626         | 1,820         |
| 12  | 脇浜会館         | 2,840 | 1,332 | 1,508 | 28        | 王子町会館         | 2,760         | 1,314         | 1,446         |
| 13  | 沢町会館         | 5,561 | 2,707 | 2,854 | 29        | 第五中学校         | 3,840         | 1,905         | 1,935         |
| 14  | 畠中町会館        | 2,365 | 1,148 | 1,217 | 30        | 窪田町会館         | 1,463         | 695           | 768           |
| 15  | 地藏堂会館        | 2,520 | 1,208 | 1,312 | 31        | サンシティ貝塚管理棟    | 1,889         | 890           | 999           |
| 16  | 橋本町会館        | 2,075 | 982   | 1,093 | <b>総数</b> |               | <b>70,609</b> | <b>33,738</b> | <b>36,871</b> |

資料:選挙管理委員会事務局

## (2) 選挙投票状況

| 執行年月日                | 有権者数   |        |        | 投票者数   |        |        | 投票率(%) |        |        |
|----------------------|--------|--------|--------|--------|--------|--------|--------|--------|--------|
|                      | 総数     | 男      | 女      | 総数     | 男      | 女      | 総数     | 男      | 女      |
| <b>衆議院議員(小選挙区)</b>   |        |        |        |        |        |        |        |        |        |
| 平成12年6月25日           | 67,865 | 32,560 | 35,305 | 34,607 | 16,562 | 18,045 | 50.99% | 50.87% | 51.11% |
| 平成15年11月9日           | 69,252 | 33,203 | 36,049 | 36,062 | 17,310 | 18,752 | 52.07% | 52.13% | 52.02% |
| 平成17年9月11日           | 69,924 | 33,418 | 36,506 | 44,267 | 20,809 | 23,458 | 63.31% | 62.27% | 64.26% |
| <b>参議院大阪府選出議員選挙</b>  |        |        |        |        |        |        |        |        |        |
| 平成13年7月29日           | 68,435 | 32,780 | 35,655 | 33,652 | 15,916 | 17,736 | 49.17% | 48.55% | 49.74% |
| 平成16年7月11日           | 69,490 | 33,305 | 36,185 | 33,832 | 16,234 | 17,598 | 48.69% | 48.74% | 48.63% |
| 平成19年7月29日           | 70,339 | 33,572 | 36,767 | 35,888 | 17,222 | 18,666 | 51.02% | 51.30% | 50.77% |
| <b>参議院比例代表選出議員選挙</b> |        |        |        |        |        |        |        |        |        |
| 平成13年7月29日           | 68,451 | 32,789 | 35,662 | 33,646 | 15,912 | 17,734 | 49.15% | 48.53% | 49.73% |
| 平成16年7月11日           | 69,511 | 33,315 | 36,196 | 33,827 | 16,231 | 17,596 | 48.66% | 48.72% | 48.61% |
| 平成19年7月29日           | 70,339 | 33,572 | 36,767 | 35,883 | 17,219 | 18,664 | 51.01% | 51.29% | 50.76% |
| <b>大阪府知事選挙</b>       |        |        |        |        |        |        |        |        |        |
| 平成11年4月11日           | 66,079 | 31,683 | 34,396 | 36,495 | 16,823 | 19,672 | 55.23% | 53.10% | 57.19% |
| 平成12年2月6日            | 66,867 | 32,075 | 34,792 | 28,491 | 13,468 | 15,023 | 42.61% | 41.99% | 43.18% |
| 平成16年2月1日            | 68,742 | 32,924 | 35,818 | 26,426 | 12,592 | 13,834 | 38.44% | 38.25% | 38.62% |
| <b>大阪府議会議員選挙</b>     |        |        |        |        |        |        |        |        |        |
| 平成11年4月11日           | 66,079 | 31,683 | 34,396 | 36,491 | 16,821 | 19,670 | 55.22% | 53.09% | 57.19% |
| 平成15年4月13日           | 67,997 | 32,560 | 35,437 | 29,940 | 13,897 | 16,043 | 44.03% | 42.68% | 45.27% |
| 平成19年4月8日            |        |        |        | 無投票    |        |        |        |        |        |
| <b>貝塚市長選挙</b>        |        |        |        |        |        |        |        |        |        |
| 平成10年2月1日            | 65,808 | 31,611 | 34,197 | 31,549 | 14,465 | 17,084 | 47.94% | 45.76% | 49.96% |
| 平成14年1月27日           | 67,888 | 32,514 | 35,374 | 26,119 | 12,139 | 13,980 | 38.47% | 37.33% | 39.52% |
| 平成18年1月22日           | 69,460 | 33,170 | 36,290 | 18,208 | 8,546  | 9,662  | 26.21% | 25.76% | 26.62% |
| <b>貝塚市議会議員選挙</b>     |        |        |        |        |        |        |        |        |        |
| 平成11年4月25日           | 66,077 | 31,696 | 34,381 | 40,018 | 18,363 | 21,655 | 60.56% | 57.93% | 62.99% |
| 平成15年4月27日           | 68,054 | 32,599 | 35,455 | 39,379 | 17,987 | 21,392 | 57.86% | 55.18% | 60.34% |
| 平成19年4月22日           | 69,365 | 33,067 | 36,298 | 39,651 | 18,164 | 21,487 | 57.16% | 54.93% | 59.20% |

資料:選挙管理委員会事務局

## (3) 農業委員会委員選挙人名簿登録者数

| 年度・投票区 | 各年3月31日現在 |       |       |
|--------|-----------|-------|-------|
|        | 総数        | 男     | 女     |
| 平成15年度 | 2,617     | 1,358 | 1,259 |
| 16年度   | 2,518     | 1,301 | 1,217 |
| 17年度   | 2,485     | 1,285 | 1,200 |
| 18年度   | 2,462     | 1,273 | 1,189 |
| 19年度   | 2,398     | 1,229 | 1,169 |

| 投票区   | 平成19年3月31日現在 |       |       |
|-------|--------------|-------|-------|
|       | 総数           | 男     | 女     |
| 第1投票区 | 425          | 221   | 204   |
| 第2投票区 | 656          | 338   | 318   |
| 第3投票区 | 1,317        | 670   | 647   |
| 総数    | 2,398        | 1,229 | 1,169 |

資料:選挙管理委員会事務局

#### 4. 市 議 会

##### (1) 市議会本会議開会及び議案処理状況

| 年 次   | 回 数 | 会 議<br>日 数 | 議 案<br>件 数 | 議 案 処 理 状 況 |     |     |     |     |     |     |     |     |       |            |          |
|-------|-----|------------|------------|-------------|-----|-----|-----|-----|-----|-----|-----|-----|-------|------------|----------|
|       |     |            |            | 可 決         | 選 挙 | 承 認 | 認 定 | 採 択 | 同 意 | 賛 成 | 修 正 | 否 決 | 不 採 択 | 継 続<br>審 査 | そ の<br>他 |
| 平成14年 | 5   | 11         | 154        | 107         | 12  | 24  | 3   | -   | 4   | -   | -   | -   | -     | 3          | 1        |
| 15年   | 6   | 12         | 117        | 71          | 10  | 23  | 3   | -   | 4   | 1   | -   | -   | -     | 3          | 2        |
| 16年   | 5   | 11         | 131        | 85          | 11  | 18  | 3   | -   | 7   | 2   | -   | -   | -     | 3          | 2        |
| 17年   | 5   | 11         | 135        | 89          | 13  | 23  | 3   | -   | 4   | -   | -   | -   | -     | 3          | -        |
| 18年   | 6   | 12         | 150        | 100         | 11  | 28  | 3   | -   | 3   | 1   | -   | -   | -     | 3          | 1        |

資料:議会事務局

##### (2) 市議会各委員会開催日数

| 委 員 会 名                    |   | 平成14年 | 平成15年 | 平成16年 | 平成17年 | 平成18年 |
|----------------------------|---|-------|-------|-------|-------|-------|
| 常<br>任<br>委<br>員<br>会      | 総 務 常 任 委 員 会                           | 9     | 7     | 9     | 9     | 10    |
|                            | 厚 生 常 任 委 員 会                           | 8     | 7     | 9     | 8     | 7     |
|                            | 産 業 常 任 委 員 会                           | 8     | 7     | 7     | 10    | 8     |
| 特<br>別<br>委<br>員<br>会      | 予 算 特 別 委 員 会                           | 3     | 3     | 4     | 3     | 3     |
|                            | 決 算 特 別 委 員 会                           | 3     | 3     | 3     | 3     | 3     |
|                            | 関西国際空港問題特別委員会<br>(平成9年6月27日設置)          | 2     | 2     | 2     | 2     | 1     |
|                            | 財政健全化問題特別委員会<br>(平成13年5月21日設置)          | 2     | -     | -     | -     | -     |
|                            | 環 境 問 題 対 策 特 別 委 員 会<br>(平成13年5月21日設置) | 1     | 2     | 3     | 1     | 1     |
| そ<br>の<br>他<br>委<br>員<br>会 | 議 員 総 会                                 | 9     | 10    | 9     | 10    | 8     |
|                            | 議 会 運 営 委 員 会                           | 22    | 20    | 20    | 20    | 18    |
|                            | 合 同 現 場 視 察                             | 1     | 3     | 3     | 2     | 1     |
|                            | 議 員 研 修 会                               | 3     | 3     | 2     | 3     | 3     |

資料:議会事務局



# 第 14 章 警察・消防

## 1. 警察

### (1) 刑法犯罪発生・検挙状況

| 年次 | 犯罪内訳 | 総数    |      |      | 凶悪犯  |      |      |
|----|------|-------|------|------|------|------|------|
|    |      | 発生件数  | 検挙件数 | 検挙人員 | 発生件数 | 検挙件数 | 検挙人員 |
| 平成 | 14年  | 2,915 | 372  | 404  | 6    | 3    | 6    |
|    | 15年  | 2,418 | 407  | 416  | 6    | 5    | 6    |
|    | 16年  | 1,979 | 534  | 368  | 6    | 2    | 2    |
|    | 17年  | 1,842 | 357  | 313  | 4    | 3    | 3    |
|    | 18年  | 1,885 | 273  | 298  | 3    | 3    | 3    |

資料: 貝塚警察署

各年12月末現在

| 窃盗犯          |            |            | 粗暴犯       |           |           | その他        |            |            |
|--------------|------------|------------|-----------|-----------|-----------|------------|------------|------------|
| 発生件数         | 検挙件数       | 検挙人員       | 発生件数      | 検挙件数      | 検挙人員      | 発生件数       | 検挙件数       | 検挙人員       |
| 2,451        | 107        | 139        | 75        | 44        | 52        | 383        | 218        | 207        |
| 2,053        | 197        | 187        | 77        | 32        | 46        | 282        | 173        | 177        |
| 1,553        | 332        | 188        | 53        | 19        | 24        | 367        | 181        | 154        |
| 1,447        | 184        | 146        | 39        | 20        | 30        | 352        | 150        | 134        |
| <b>1,504</b> | <b>140</b> | <b>163</b> | <b>50</b> | <b>15</b> | <b>11</b> | <b>328</b> | <b>115</b> | <b>121</b> |

### (2) 交通事故発生件数

各年12月末現在

| 年次     | 発生件数       | 死者       | 傷者           | 信号灯数       |
|--------|------------|----------|--------------|------------|
| 平成 14年 | 658        | 2        | 900          | 157        |
| 15年    | 660        | 4        | 910          | 161        |
| 16年    | 788        | 7        | 1,022        | 161        |
| 17年    | 803        | 3        | 1,101        | 162        |
| 18年    | <b>789</b> | <b>4</b> | <b>1,013</b> | <b>163</b> |

(注) 信号灯数は各年10月1日現在

資料: 貝塚警察署

## 2. 消 防

### (1) 危険物許可施設数

各年12月末現在

| 年次    | 総数  | 貯 蔵 所       |                       |                       |                       |                       |                       |                       |                       | 取 扱 所  |                       |                       |        |        |
|-------|-----|-------------|-----------------------|-----------------------|-----------------------|-----------------------|-----------------------|-----------------------|-----------------------|--------|-----------------------|-----------------------|--------|--------|
|       |     | 製<br>造<br>所 | 屋<br>内<br>貯<br>蔵<br>所 | 屋<br>内<br>タ<br>ン<br>ク | 屋<br>外<br>タ<br>ン<br>ク | 地<br>下<br>タ<br>ン<br>ク | 簡<br>易<br>タ<br>ン<br>ク | 移<br>動<br>タ<br>ン<br>ク | 屋<br>外<br>貯<br>蔵<br>所 | 給<br>油 | 第<br>一<br>種<br>販<br>売 | 第<br>二<br>種<br>販<br>売 | 移<br>送 | 一<br>般 |
| 平成14年 | 195 | 1           | 24                    | 22                    | 25                    | 38                    | 3                     | 14                    | 5                     | 38     | —                     | —                     | —      | 25     |
| 15年   | 197 | 1           | 26                    | 21                    | 25                    | 37                    | 3                     | 16                    | 5                     | 38     | —                     | —                     | —      | 25     |
| 16年   | 203 | 1           | 28                    | 18                    | 22                    | 36                    | 3                     | 29                    | 5                     | 37     | —                     | —                     | —      | 24     |
| 17年   | 203 | 1           | 31                    | 18                    | 20                    | 36                    | 3                     | 28                    | 5                     | 38     | —                     | —                     | —      | 23     |
| 18年   | 202 | 1           | 33                    | 18                    | 19                    | 33                    | 3                     | 30                    | 5                     | 37     | —                     | —                     | —      | 23     |

資料: 消防本部

### (2) 火災発生状況

各年12月末現在 単位: ㎡・千円

| 年次    | 火 災 件 数 |     |     |     |     |       | 焼 損 棟 数 | 罹 災 人 数 |     | 焼 損 面 積 | 死 傷 者 |     | 損 害 額   |
|-------|---------|-----|-----|-----|-----|-------|---------|---------|-----|---------|-------|-----|---------|
|       | 総 数     | 建 物 | 船 舶 | 車 輛 | 林 野 | そ の 他 |         | 世 帯 数   | 人 数 |         | 死 者   | 傷 者 |         |
| 平成14年 | 44      | 25  | —   | 13  | —   | 6     | 28      | 20      | 47  | 170     | 2     | 6   | 52,530  |
| 15年   | 39      | 17  | —   | 6   | —   | 16    | 29      | 17      | 41  | 1,071   | 3     | 3   | 51,777  |
| 16年   | 32      | 22  | —   | 2   | 1   | 7     | 23      | 9       | 20  | 545     | 1     | 3   | 104,019 |
| 17年   | 38      | 25  | —   | 4   | —   | 9     | 33      | 33      | 60  | 1,601   | —     | 10  | 69,815  |
| 18年   | 40      | 26  | —   | 6   | —   | 8     | 33      | 15      | 53  | 3,210   | 1     | 5   | 318,602 |

資料: 消防本部

### (3) 原因別火災発生件数

各年12月末現在

| 年次    | 総数 | 放 火 | 放 火 の 疑 い | こ ん ろ | 電 気 関 係 | 火 遊 び | た ば こ | 交 通 事 故 | ス ト ー プ | た き 火 | そ の 他 | 不 明 |
|-------|----|-----|-----------|-------|---------|-------|-------|---------|---------|-------|-------|-----|
| 平成14年 | 44 | 7   | 4         | 3     | 5       | —     | 3     | 1       | 2       | —     | 15    | 4   |
| 15年   | 39 | 14  | 6         | 4     | 1       | 1     | 1     | —       | 2       | —     | 7     | 3   |
| 16年   | 32 | 1   | 7         | —     | 2       | 1     | 4     | —       | 3       | —     | 9     | 5   |
| 17年   | 38 | 8   | 7         | 8     | 2       | —     | 2     | —       | 1       | —     | 7     | 3   |
| 18年   | 40 | 6   | 4         | 6     | 4       | 1     | 3     | —       | —       | —     | 9     | 7   |

### (4) 消防設備の状況

各年12月末現在

| 年次    | 総 車 | 化 学 車 | タ ン ク 車 | ポ ン プ 車 | 救 急 (非 常 用 含) | 指 令 車 | 査 察 車 | 可 搬 式 | 軽 四 輪 | 広 報 車 | 乗 用 車 | 救 助 工 作 車 | 資 材 搬 送 車 | 自 動 車 3.5m 梯子 付 消防 | 自 動 車 1.5m 梯子 付 消防 ポンプ | ワ ゴ ン 車 |
|-------|-----|-------|---------|---------|---------------|-------|-------|-------|-------|-------|-------|-----------|-----------|--------------------|------------------------|---------|
| 平成14年 | 21  | 1     | 3       | 1       | 4             | 1     | 1     | 3     | 1     | 1     | 1     | 1         | 1         | 1                  | 1                      | —       |
| 15年   | 21  | 1     | 3       | 1       | 4             | 1     | 1     | 3     | 1     | 1     | 1     | 1         | 1         | 1                  | 1                      | —       |
| 16年   | 21  | 1     | 3       | 1       | 4             | 1     | 1     | 3     | 1     | 1     | 1     | 1         | 1         | 1                  | 1                      | —       |
| 17年   | 20  | 1     | 3       | 1       | 4             | —     | 1     | 3     | 1     | 1     | —     | 1         | 1         | 1                  | 1                      | 1       |
| 18年   | 20  | 1     | 2       | 2       | 4             | —     | 1     | 3     | 1     | 1     | —     | 1         | 1         | 1                  | 1                      | 1       |

資料: 消防本部

(5) 消防団の施設及び人員 各年12月末現在

| 年次    | 人員         | 普通ポンプ車   | 可搬積載車 | 可搬式ポンプ    |
|-------|------------|----------|-------|-----------|
| 平成14年 | 242        | 9        | —     | 10        |
| 15年   | 242        | 9        | —     | 10        |
| 16年   | 237        | 9        | —     | 11        |
| 17年   | 243        | 9        | —     | 11        |
| 18年   | <b>246</b> | <b>9</b> | —     | <b>11</b> |

(6) 消防団分団別人員 平成18年12月末現在

| 分団別<br>階級 | 団長       | 副団長      | 分団長      | 副分団長     | 部長       | 班長        | 団員         | 計          |
|-----------|----------|----------|----------|----------|----------|-----------|------------|------------|
| 本 団       | 1        | 3        | —        | —        | —        | —         | 1          | 5          |
| 第1分団      | —        | —        | 1        | 1        | 1        | 3         | 20         | 26         |
| 第2分団      | —        | —        | 1        | 1        | 1        | 3         | 20         | 26         |
| 第3分団      | —        | —        | 1        | 1        | 1        | 3         | 19         | 25         |
| 第4分団      | —        | —        | 1        | 1        | 1        | 3         | 19         | 25         |
| 第5分団      | —        | —        | 1        | 1        | 1        | 3         | 20         | 26         |
| 第6分団      | —        | —        | 1        | 1        | 1        | 5         | 27         | 35         |
| 第7分団      | —        | —        | 1        | 1        | 1        | 3         | 20         | 26         |
| 第8分団      | —        | —        | 1        | 1        | 1        | 3         | 20         | 26         |
| 第9分団      | —        | —        | 1        | 1        | 1        | 3         | 20         | 26         |
| 計         | <b>1</b> | <b>3</b> | <b>9</b> | <b>9</b> | <b>9</b> | <b>29</b> | <b>186</b> | <b>246</b> |

資料:消防本部

(7) 救急活動状況 各年12月末現在

| 年次    | 出動<br>件数     | 救急<br>件数     | 搬送<br>人員     | 事 故 別 件 数    |            |           |              |           |           |            |            |
|-------|--------------|--------------|--------------|--------------|------------|-----------|--------------|-----------|-----------|------------|------------|
|       |              |              |              | 総数           | 交通         | 労災        | 急病           | 火災        | 運動        | 一般         | その他        |
| 平成14年 | 3,903        | 3,600        | 3,799        | 3,903        | 619        | 60        | 2,278        | 43        | 14        | 505        | 384        |
| 15年   | 4,432        | 4,103        | 4,276        | 4,432        | 592        | 58        | 2,701        | 51        | 24        | 562        | 444        |
| 16年   | 4,468        | 4,139        | 4,268        | 4,468        | 658        | 68        | 2,698        | 57        | 14        | 549        | 424        |
| 17年   | 4,647        | 4,299        | 4,446        | 4,647        | 653        | 51        | 2,863        | 43        | 14        | 615        | 408        |
| 18年   | <b>4,562</b> | <b>4,209</b> | <b>4,315</b> | <b>4,562</b> | <b>554</b> | <b>63</b> | <b>2,859</b> | <b>39</b> | <b>15</b> | <b>634</b> | <b>398</b> |

資料:消防本部