

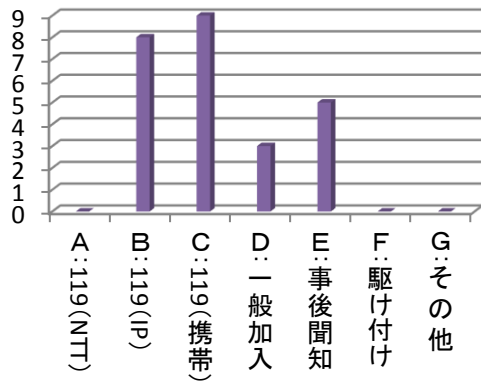
火災概況

1 月別火災概況

| 種別 | | 月別 | | | | | | | | | | | | |
|---------------|------|----------|--------|-------|-------|---|--------|------|-----|-----|----------|-------|--------|------|
| | | 計 | 1 | 2 | 3 | 4 | 5 | 6 | 7 | 8 | 9 | 10 | 11 | 12 |
| 出火件数 | 建物 | 16 | 1 | 1 | 2 | | 2 | 1 | | | 2 | 1 | 2 | 4 |
| | 林野 | 1 | | | 1 | | | | | | | | | |
| | 車両 | 4 | 1 | | | | 1 | | 1 | 1 | | | | |
| | 船舶 | 0 | | | | | | | | | | | | |
| | その他 | 4 | | | | | | | | 1 | 2 | | 1 | |
| | 計 | 25 | 2 | 1 | 3 | 0 | 3 | 1 | 1 | 2 | 4 | 1 | 3 | 4 |
| 焼損棟数 | 全焼 | 5 | 1 | | 1 | | 1 | | | | 1 | | | 1 |
| | 半焼 | 2 | | | | | 1 | | | | | | 1 | |
| | 部分焼 | 6 | | 1 | | | 1 | 1 | | | 1 | | | 2 |
| | ぼや | 11 | 2 | | 3 | | | | | | 1 | 1 | 1 | 3 |
| | 計 | 24 | 3 | 1 | 4 | 0 | 3 | 1 | 0 | 0 | 3 | 1 | 2 | 6 |
| 焼損面積 | 床面積㎡ | 4,285.93 | 105.11 | 23.87 | 99.36 | | 94.56 | | | | 3,849.00 | | 107.64 | 6.39 |
| | 表面積㎡ | 69.00 | 0.30 | | 1.10 | | 2.00 | 1.50 | | | | | 58.67 | 5.43 |
| | 林野 a | 2.8 | | | 0.8 | | | | | | 2.0 | | | |
| り災世帯 | 全損 | 5 | 1 | | 1 | | 1 | | | | | | 2 | |
| | 半損 | 2 | | 1 | | | 1 | | | | | | | |
| | 小損 | 13 | | | 2 | | 1 | | | | 1 | | 4 | 5 |
| | 計 | 20 | 1 | 1 | 3 | 0 | 3 | 0 | 0 | 0 | 1 | 0 | 6 | 5 |
| り災人員 | 53 | 1 | 2 | 9 | | 8 | | | | 4 | | 18 | 11 | |
| 死傷者 | 死者 | 0 | | | | | | | | | | | | |
| | 傷者 | 14 | 1 | 1 | 2 | | 5 | | 1 | | 2 | | 1 | 1 |
| 損害見積額 (千円) | 建築物 | 562,938 | 4,035 | 4,500 | 6,230 | | 21,707 | | | | 500,090 | | 26,000 | 376 |
| | 収容物 | 58,728 | 100 | 20 | 600 | | 721 | | | | 54,026 | 1,641 | 1,522 | 98 |
| | 小計 | 621,666 | 4,135 | 4,520 | 6,830 | | 22,428 | 0 | 0 | 0 | 554,116 | 1,641 | 27,522 | 474 |
| | 林野 | 0 | | | | | | | | | | | | |
| | 車両 | 731 | 1 | | | | 10 | | 570 | 100 | | | 50 | |
| | 船舶 | 0 | | | | | | | | | | | | |
| | その他 | 1,143 | 1 | | 20 | | 10 | | | 800 | 2 | | 310 | |
| | 合計 | 623,540 | 4,137 | 4,520 | 6,850 | 0 | 22,448 | 0 | 570 | 900 | 554,118 | 1,641 | 27,882 | 474 |
| 署 | 出動台数 | 129 | 13 | 6 | 12 | | 20 | 5 | 5 | 12 | 30 | 1 | 12 | 13 |
| | 出動人員 | 390 | 39 | 19 | 35 | | 56 | 14 | 14 | 37 | 96 | 2 | 39 | 39 |
| 団 | 出動台数 | 21 | 2 | 2 | 5 | | 2 | | | 2 | 5 | | 2 | 1 |
| | 出動人員 | 336 | 35 | 23 | 64 | | 41 | | | 41 | 99 | | 22 | 11 |

※ 焼損棟数には、類焼含む。

2 火災の覚知状況

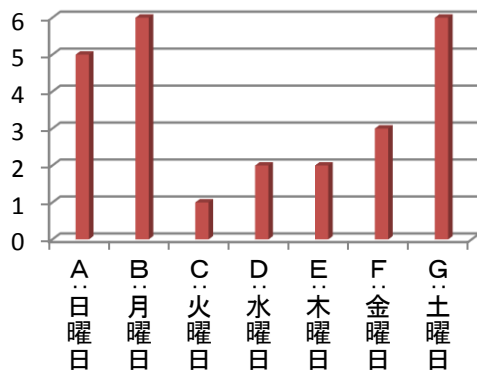


覚知別

(単位：件数)

| | |
|------------|----|
| A：119（NTT） | 0 |
| B：119（IP） | 8 |
| C：119（携帯） | 9 |
| D：一般加入 | 3 |
| E：事後聞知 | 5 |
| F：駆け付け | 0 |
| G：その他 | 0 |
| 計 | 25 |

3 曜日別火災発生状況



曜日別火災件数

(単位：件数)

| | |
|-------|----|
| A：日曜日 | 5 |
| B：月曜日 | 6 |
| C：火曜日 | 1 |
| D：水曜日 | 2 |
| E：木曜日 | 2 |
| F：金曜日 | 3 |
| G：土曜日 | 6 |
| 計 | 25 |

(曜日別損害額)

| 曜日 | 日曜日 | 月曜日 | 火曜日 | 水曜日 | 木曜日 | 金曜日 | 土曜日 | 合計 |
|---------|--------|-------|-----|---------|-----|--------|--------|---------|
| 件数 | 5 | 6 | 1 | 2 | 2 | 3 | 6 | 25 |
| 損害額（千円） | 23,124 | 6,039 | 800 | 554,005 | 434 | 27,438 | 11,700 | 623,540 |

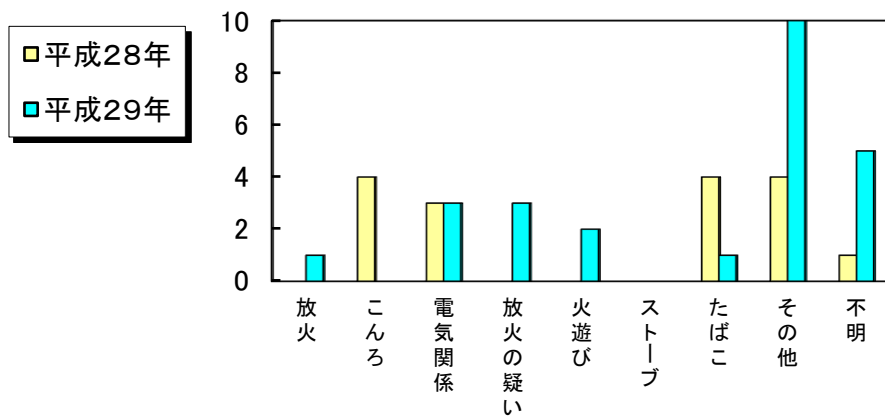
4 用途別出火原因状況

| 用途別 原因別 | 計 | 住宅 | 共同住宅 | 工場 作業場 | その他 建物 | 林野 | 車両 | その他 |
|------------|----|----|------|-----------|-----------|----|----|-----|
| 放火 | 1 | 1 | | | | | | |
| こんろ | 0 | | | | | | | |
| 電気関係 | 3 | 1 | | 1 | | | 1 | |
| 放火の疑い | 3 | | | | 1 | | | 2 |
| 火遊び | 2 | 1 | | | 1 | | | |
| ストーブ | 0 | | | | | | | |
| たばこ | 1 | | | | | | | 1 |
| その他 | 10 | 2 | 1 | 2 | 1 | 1 | 2 | 1 |
| 不明 | 5 | 2 | 1 | 1 | | | 1 | |
| 計 | 25 | 7 | 2 | 4 | 3 | 1 | 4 | 4 |

5 月別出火原因状況

| 原因別 \ 月別 | 計 | 1 | 2 | 3 | 4 | 5 | 6 | 7 | 8 | 9 | 10 | 11 | 12 |
|----------|----|---|---|---|---|---|---|---|---|---|----|----|----|
| 放 火 | 1 | | 1 | | | | | | | | | | |
| こ ん ろ | 0 | | | | | | | | | | | | |
| 電 気 関 係 | 3 | | | 1 | | | | 1 | | | 1 | | |
| 放火の疑い | 3 | | | | | | | | | 2 | | | 1 |
| 火 遊 び | 2 | | | | | 1 | 1 | | | | | | |
| ス ト ー ブ | 0 | | | | | | | | | | | | |
| た ば こ | 1 | | | | | | | | 1 | | | | |
| そ の 他 | 10 | 2 | | 2 | | | | | 1 | 1 | | 2 | 2 |
| 不 明 | 5 | | | | | 2 | | | | 1 | | 1 | 1 |
| 計 | 25 | 2 | 1 | 3 | 0 | 3 | 1 | 1 | 2 | 4 | 1 | 3 | 4 |

6 平成28・29年出火原因別比較表



| 原因別 | 平成28年 | | 平成29年 | |
|---------|-------|------|-------|-----|
| | 件数 | % | 件数 | % |
| 放 火 | 0 | 0 | 1 | 4 |
| こ ん ろ | 4 | 25 | 0 | 0 |
| 電 気 関 係 | 3 | 18.7 | 3 | 12 |
| 放火の疑い | 0 | 0 | 3 | 12 |
| 火 遊 び | 0 | 0 | 2 | 8 |
| ス ト ー ブ | 0 | 0 | 0 | 0 |
| た ば こ | 4 | 25 | 1 | 4 |
| そ の 他 | 4 | 25 | 10 | 40 |
| 不 明 | 1 | 6.3 | 5 | 20 |
| 計 | 16 | 100 | 25 | 100 |

7 時間別火災発生状況

| 時間 | 種別 | 合計 | 建物 | 林野 | 車両 | その他(船舶含む) |
|-------|----|----|----|----|----|-----------|
| | | 件数 | 件数 | 件数 | 件数 | 件数 |
| 0～1 | | 1 | 1 | | | |
| 1～2 | | 0 | | | | |
| 2～3 | | 1 | 1 | | | |
| 3～4 | | 1 | 1 | | | |
| 4～5 | | 0 | | | | |
| 5～6 | | 1 | 1 | | | |
| 6～7 | | 1 | 1 | | | |
| 7～8 | | 0 | | | | |
| 8～9 | | 1 | 1 | | | |
| 9～10 | | 2 | 1 | | 1 | |
| 10～11 | | 1 | 1 | | | |
| 11～12 | | 1 | | | | 1 |
| 12～13 | | 0 | | | | |
| 13～14 | | 1 | 1 | | | |
| 14～15 | | 3 | 2 | | | 1 |
| 15～16 | | 1 | 1 | | | |
| 16～17 | | 2 | | 1 | | 1 |
| 17～18 | | 2 | 1 | | 1 | |
| 18～19 | | 2 | 2 | | | |
| 19～20 | | 0 | | | | |
| 20～21 | | 0 | | | | |
| 21～22 | | 0 | | | | |
| 22～23 | | 1 | 1 | | | |
| 23～24 | | 1 | | | 1 | |
| 不明 | | 2 | | | 1 | 1 |
| 計 | | 25 | 16 | 1 | 4 | 4 |

8 年次別火災概況

| 年別 | | H. 25 | H. 26 | H. 27 | H. 28 | H. 29 |
|---------------|--------------------|--------|-------|---------|--------|---------|
| 出火件数 | 建物 | 19 | 11 | 14 | 12 | 16 |
| | 林野 | 2 | 1 | 0 | 0 | 1 |
| | 車両 | 5 | 1 | 2 | 2 | 4 |
| | 船舶 | 0 | 0 | 0 | 0 | 0 |
| | その他 | 4 | 5 | 3 | 2 | 4 |
| | 計 | 30 | 18 | 19 | 16 | 25 |
| 焼損棟数 | 全焼 | 4 | 0 | 3 | 1 | 5 |
| | 半焼 | 1 | 0 | 1 | 2 | 2 |
| | 部分焼 | 2 | 6 | 7 | 3 | 6 |
| | ぼや | 14 | 6 | 9 | 10 | 11 |
| | 計 | 21 | 12 | 20 | 16 | 24 |
| 焼損面積 | 床面積 m ² | 174.9 | 48.8 | 3,266.9 | 434.2 | 4,285.9 |
| | 表面積 m ² | 10.2 | 50.0 | 104.6 | 16.3 | 69.0 |
| | 林野 a | 8.0 | 0.6 | 0.0 | 0.0 | 2.8 |
| り災世帯 | 全損 | 1 | 1 | 2 | 2 | 5 |
| | 半損 | 1 | 0 | 1 | 1 | 2 |
| | 小損 | 8 | 5 | 13 | 10 | 13 |
| | 計 | 10 | 6 | 16 | 13 | 20 |
| り災人員 | | 30 | 13 | 51 | 33 | 53 |
| 死傷者 | 死者 | 0 | 0 | 1 | 1 | 0 |
| | 傷者 | 6 | 5 | 10 | 3 | 14 |
| 損害見積額 (千円) | 建築物 | 8,311 | 7,584 | 394,009 | 45,983 | 562,938 |
| | 内容物 | 2,562 | 1,852 | 82,314 | 5,697 | 58,728 |
| | 小計 | 10,873 | 9,436 | 476,323 | 51,680 | 621,666 |
| | 林野 | 0 | 0 | 0 | 0 | 0 |
| | 車両 | 3,185 | 200 | 2,100 | 61 | 731 |
| | 船舶 | 0 | 0 | 0 | 0 | 0 |
| | その他 | 5,086 | 254 | 547 | 11 | 1,143 |
| | 合計 | 19,144 | 9,890 | 478,970 | 51,752 | 623,540 |