



かいづかし

貝塚市 ごみの 出し方

B-2地区

令和4年度 (2022)

やさしい日本語版

① ごみは 分けて 出します。

もえるごみ と もえないごみは 指定ごみ 袋 (貝塚市が 決めた 袋) に 入れます。

指定ごみ 袋 は スーパー や コンビニ などの お店で 買います。

缶・びん、プラスチック、ペットボトルは、透明 袋 に 入れます。

② ごみを出す場所は 決められた 場所 (集積所) に 出します。

ごみを出す場所は きれいに 使います。

③ ごみは 決められた 曜日の 朝8時45分までに 出します。



可燃ごみ 袋 (10枚入り)



貝塚市役所 廃棄物対策課

072-433-7009

<https://www.city.kaizuka.lg.jp/haiki/gomi>

もえるごみ (可燃ごみ 袋) 毎週 火曜日 と 金曜日に 取り集めます

生ごみはよく 水を しばってから 出します。



ごみ 袋 の口を 結び、 出さない ように します。



生ごみ



CD・CDケース



おもちゃ



スポンジ



歯ブラシ



(たべものの ごみ)



プラスチック製品



洗面器・

保存容器など



衣服



紙 おむつ



落ち葉・枝



くつ



ポリタンク

りっとるぶくろ (45リットル 袋 10枚入り)	まいい	えん
		200円
りっとるぶくろ (30リットル 袋 10枚入り)	まいい	えん
		150円
りっとるぶくろ (20リットル 袋 10枚入り)	まいい	えん
		100円

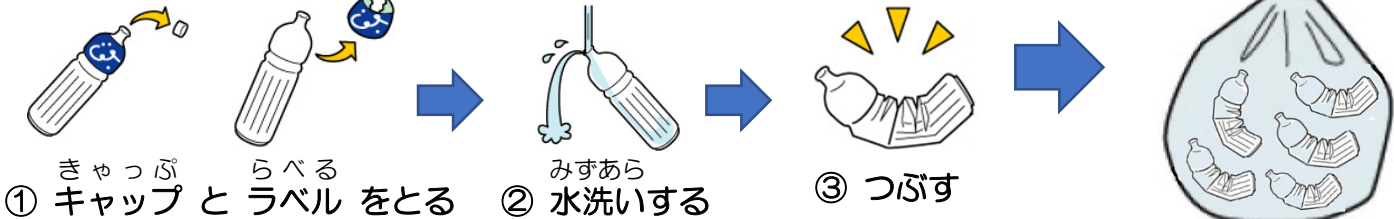
ペットボトル・プラスチック 毎週 木曜日に 取り集めます

ペットボトル

ペットボトルマークが
PET

ペットボトルの捨てかた

透明袋に入れます



① キャップとラベルをとる
キャップとラベルは
プラスチックごみで捨てます

② 水洗いする

③ つぶす

ペットボトルとプラスチックは袋を分けて捨てます

プラスチック

プラマークが
プラスチック



プラスチックごみは
水で洗ってから
透明袋に入れます
よごれているものは
もえるごみで捨てます



缶・びん 毎月 2回目と 4回目の 水曜日に 取り集めます



たべもの ののみもの の 缶・びん

缶詰のあき缶 ジュース、ビールのあき缶

水で洗ってから
透明袋に入れます。



ビール、お酒のあきびん 調味料のあきびん

スプレー缶、カセットボンベ、グラス、コップは
もえないごみ袋（不燃袋）に入れます。



もえないごみ (不燃ごみ) 毎月 3回目の 水曜日に 取り集めます

金属、陶器、ガラスで つくられたもの

せんぷうき ばらばら 扇風機は バラバラにして 入れます。

すびれーかん スプレー缶

かがみ 鏡

かみそり カミソリ

はさみ

ほうちょう 包丁

けいこうとう 蛍光灯

でんきゅう 電球

せんぷうき 扇風機

とうじき 陶磁器、ガラス

がらす の食器

かせつとこんろ カセットコンロ

かせつとほんペ カセットボンベ

なべ、やかん

ふらいばん フライパン

そうじき 掃除機

すびれーかん スプレー缶、カセットボンベは すべて 使い切ります。

ふねん ぶくろ 不燃ごみ袋

りっとるぶくろまい えん 20リットル 袋 1枚: 250円

りっとるぶくろまい えん 45リットル 袋 1枚: 500円

粗大ごみ (袋に入らない 大きいごみ) 電話で 予約してください

粗大ごみ処理券 500円

粗大ごみ処理券 (1枚 500円)

たんす タンス

べつど ベッド

そふあー ソファ・いす

つくえ てーぶる 机・テーブル

かさ 傘 (10本まで)

そだい 粗大ごみ処理券1枚

じてんしゃ 自転車

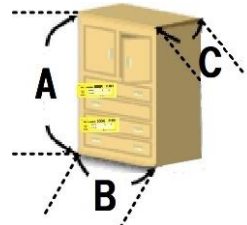
いしょうけーす 衣装ケース

家具の 大きさ をはかる

① 粗大ごみの A: たかさ B: はば C: おくゆきの 長さを はかります。

② AとBとCの長さの 合計が 3メートルまでの ごみは 粗大ごみ 処理券 1枚を はります。

AとBとCの長さの 合計が 3メートルを こえる大きさの ごみは 粗大ごみ処理券 2枚 をはります。



粗大ごみの 出し方

① 粗大ごみ予約センターに 電話で 申し込みます。

072-429-5374

② 予約センターから 粗大ごみを 取り集める日 や ごみを出す場所を 案内します。

③ 粗大ごみ処理券を スーパー、コンビニ などの お店で 買います。

④ 粗大ごみに 粗大ごみ処理券を はります。

⑤ 粗大ごみを 取り集める日の 朝 8時 45分までに ごみを出す場所に出します。

か でん ひんもく かでんりさいくる
家電4品目 (家電リサイクル)

そだい だ
粗大ごみでは 出せません



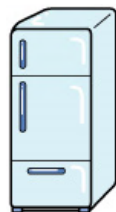
てれび
テレビ



せんたくき
洗濯機



いるいかんそうき
衣類乾燥機



れいそうこ
冷蔵庫・冷凍庫



れいとうこ
レンジ



えあこん しつがいき
エアコン (室外機)

か でん す
家電の 捨てかた

A B C の 捨てかたが あります

A 電器店に 家電を 引き取ってもらう

か でん か みせ でんきてん ひ と
家電を買った お店 (電器店) に 引き取って もらいます。
ひ と りょうきん かね
(引き取りには 料 金 (お金) が かかります)

B エコル (運ぶ会社) に 家電を 運んでもらう

はこ かいしゃ か でん はこ
リサイクル料 金と 運ぶ料 金 (お金) が かかります。
へや か でん はこ だ
部屋から 家電を 運び出す ことも できます。

かぶしきがいしゃ え こる
株式会社 エコル
072-458-7557

C 自分で 日本通運 (引取り所) まで 運ぶ

- ① 捨てる家電の 会社の名前 (メーカーの名前)、テレビ と 冷蔵庫は 大きさを しらべる。
- ② 郵便局で 家電リサイクル券を 買います。(郵便局で お金を 払います)



ゆうびんきょく
郵便局



か でんりさいくるけん
家電リサイクル券に
か でん がいしゃ か
家電の 会社などを書く



りさいくるりょうきん
リサイクル料 金を
ゆうびんきょく はら
郵便局に 払います



か でんりさいくるけん
家電リサイクル券の
ひか う
控えを受けとります

- ③ 捨てる家電 と 家電リサイクル券 (控え) を 持って、日本通運に 運びます。

にっぽんつううん じゅうしょ きしわだしじぞうはまちょう
日本通運 住所 岸和田市地蔵浜 町 7-6 072-439-5658

わからないときは… か でんりさいくるけんせんたー でんわ
家電リサイクル券センターに 電話します。

0120-319-640 <https://www.rkc.aeha.or.jp>

りさいくるりょうきん りょうきん か でん かいしゃ ちが
リサイクル料 金 (料 金は 家電の 会社によって 違います)

●テレビ 16型以上 2,970円 15型以下 1,870円 ●エアコン 990円 ●洗濯機・衣類乾燥機 2,530円

●冷蔵庫・冷凍庫 171リットル以上 4,730円 170リットル以下 3,740円

郵便局の振込手数料 窓口 203円 ATM 152円

自分で クリーンセンターに 持って 行く

自分で ごみを 車 に 積んで 捨てに 行きます

岸和田市 貝塚市 クリーンセンター

住所 岸和田市岸之浦町1-2

072-436-5389

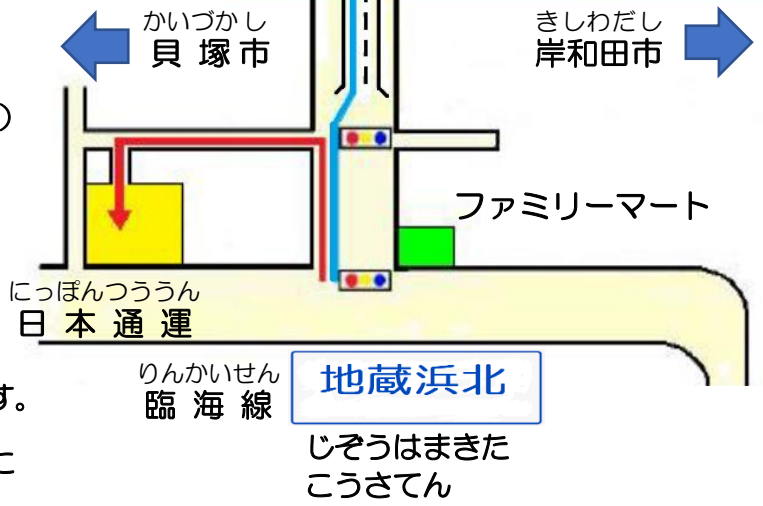
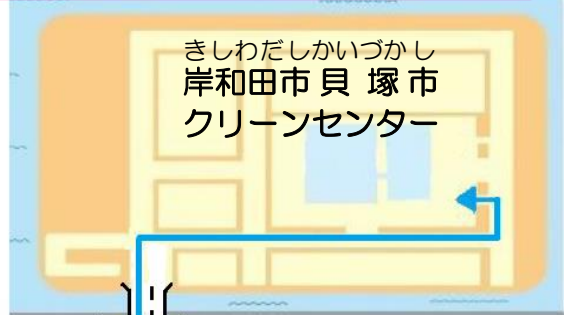
持ち込める 時間

月曜日～金曜日（祝日も開いています）
午後1時から午後5時までに持ち込みます。
土曜日と日曜日は持ち込みません。

料金（お金）

70キログラム以下は 1,000円を 払います。
70キログラム以上は 重さ10キログラムに
つき 120円を 払います。

クリーンセンターで「一般廃棄物搬入申請書」に住所、名前などを 書きます。


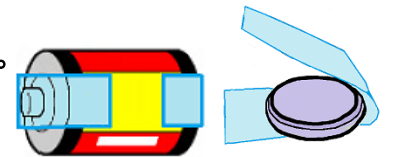
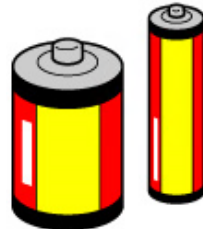


乾電池・ボタン電池・小型充電式電池

電池を捨てる時は、電池の両側にテープを貼ってください。

乾電池・コイン型リチウム電池

使い終わった乾電池は、貝塚市内の
町会館や公民館、市役所などに
置いている 廃乾電池ポストに入れます。



小型充電式電池

使い終わったボタン電池、
小型充電式電池は、
電池を買ったお店に
相談してください。



はいかんでんちほすと 廃乾電池ポスト