



かいづかし

貝塚市 ごみの 出し方

ちく A-2地区

れいわ ねんど
令和4年度 (2022)

にほんごばん
やさしい日本語版

① ごみは 分けて 出します。

もえるごみ と もえないごみは 指定ごみ 袋 (貝塚市が 決めた
ごみ 袋) に 入れます。

指定ごみ 袋 は スーパー や コンビニ などの お店で 買います。

缶・びん、プラスチック、ペットボトルは、透明 袋 に 入れます。

② ごみを出す場所は 決められた 場所 (集積所) に 出します。

ごみを出す場所は きれいに 使います。

③ ごみは 決められた 曜日の 朝8時45分までに 出します。



可燃ごみ 袋
(10枚入り)



貝塚市役所 廃棄物対策課

072-433-7009

<https://www.city.kaizuka.lg.jp/haiki/gomi>

もえるごみ (可燃ごみ 袋) 毎週 月曜日と 木曜日に 取り集めます

生ごみはよく 水を
しぼってから 出します。



ごみ 袋 の口を 結び、
ごみ が 出ない ように します。



生ごみ



CD・CDケース



おもちゃ



スポンジ



歯ブラシ



(たべものの ごみ)



プラスチック製品



洗面器・

保存容器 など



衣服



紙 おむつ



落ち葉・枝



くつ



ポリタンク

りっとるぶくろ まいまい えん
(45リットル 袋 10枚入り: 200円)
りっとるぶくろ まいまい えん
(30リットル 袋 10枚入り: 150円)
りっとるぶくろ まいまい えん
(20リットル 袋 10枚入り: 100円)

ペットボトル・プラスチック

まいしゅう きんようび と あつ
毎週 金曜日に 取り集めます

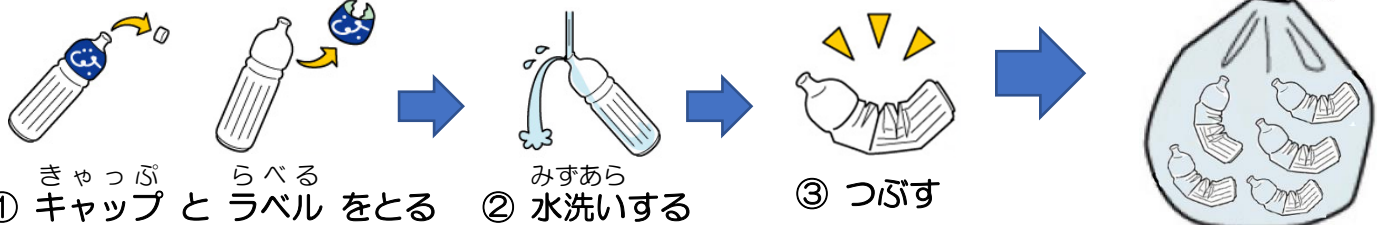
ペットボトル



ペットボトルマークが
ついているもの

ペットボトルの 捨てかた

とうめいぶくろ い
透明 袋 に入れます



① キャップ と ラベル をとる

② 水洗いする

③ つぶす

キャップ と ラベルは
プラスチックごみで 捨てます

ペットボトル と プラスチックは 袋 を 分けて 捨てます


プラスチック



プラマークが
ついているもの



プラスチックごみは
みず あら
水で 洗ってから
とうめいぶくろ い
透明 袋 に入れます
よごれているものは
もえるごみで 捨てます



せっけん せんざい ちょうみりょう ようき
石鹸、洗剤、調味料の容器

かし らーめん ようき
お菓子、ラーメンの容器

ペットボトルの
キャップ と ラベル

缶・びん

まいつき かいめ かいめ すいようび と あつ
毎月 1回目 と 3回目の 水曜日に 取り集めます

たべもの と のみもの の 缶・びん



かんづめ かん じゅーす びーる かん
缶詰の あき缶 シュース、ビールの あき缶

みず あら
水で 洗ってから
とうめいぶくろ い
透明 袋 に入れます。



すびれーかん かせっとほんべ ぐらす こっぴ
スプレー缶、カセットボンベ、グラス、コップは
もえないごみ 袋 (不燃袋)
い
に入れます。



もえないごみ (不燃ごみ) 毎月 4回目の 水曜日に 取り集めます

金属、陶器、ガラスで つくられたもの

金属、陶器、ガラスで つくられたもの

せんぷうき ばらばら 扇風機は バラバラにして 入れます。

蛍光灯 電球

せんぷうき 扇風機

不燃ごみ袋

20リットル 袋 1枚: 250円

45リットル 袋 1枚: 500円

すべて 使い切ります。

粗大ごみ (袋に入らない 大きいごみ) 電話で 予約してください

粗大ごみ処理券 500円

粗大ごみ処理券 (1枚 500円)

たんす タンス

ベッド ベッド

ソファ・いす

つくえ テーブル

自転車 自転車

衣装ケース 衣装ケース

傘 (10本まで)

家具の 大きさ をはかる

① 粗大ごみの A: たかさ B: はば C: おくゆきの 長さを はかります。

② AとBとCの長さの 合計が 3メートルまでの ごみは 粗大ごみ 処理券 1枚を はります。

AとBとCの長さの 合計が 3メートルを こえる大きさの ごみは 粗大ごみ 処理券 2枚 をはります。

粗大ごみの 出し方


- 粗大ごみ予約センターに 電話で 申し込みます。
- 予約センターから 粗大ごみを 取り集める日 や ごみを出す場所を 案内します。
- 粗大ごみ 処理券を スーパー、コンビニ などの お店で 買います。
- 粗大ごみに 粗大ごみ 処理券を はります。
- 粗大ごみを 取り集める日の 朝 8時 45分までに ごみを出す場所に出します。

か でん ひんもく か でんり さい くる
家電4品目 (家電リサイクル)

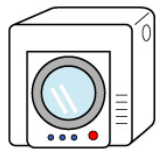
そ だ い だ
粗大ごみでは 出せません



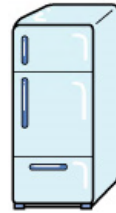
て れ び
テレビ



せんたくき
洗濯機



い る い か ん そ う き
衣類乾燥機



れ い そ う こ
冷蔵庫・冷凍庫



れ い と う こ
冷凍庫



え あ こ ん し つ が い き
エアコン (室外機)

か でん す
家電の 捨てかた

A B C の 捨てかたが あります

A でんきてん か でん ひ と
電器店に 家電を 引き取ってもらう

か でん か みせ でんきてん ひ と
家電を買った お店 (電器店) に 引き取って もらいます。
ひ と りょうきん かね
(引き取りには 料 金 (お金) が かかります)

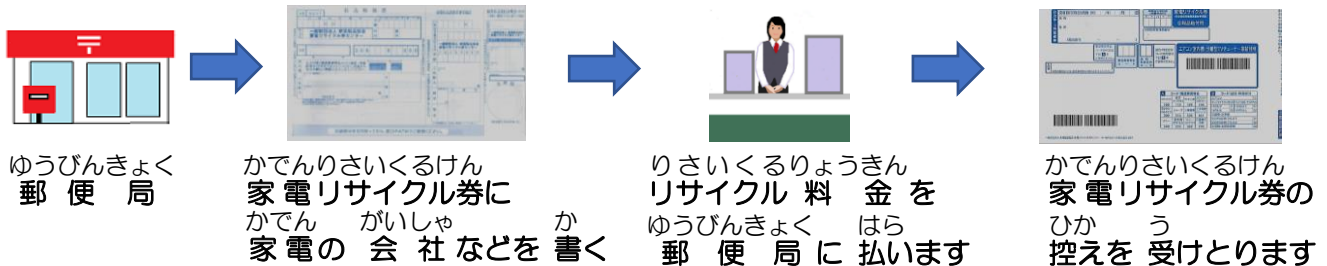
B はこ かいしゃ か でん はこ
エコル (運ぶ会社) に 家電を 運んでもらう

り さ い くる りょうきん はこ りょうきん かね
リサイクル 料 金 と 運ぶ 料 金 (お金) が かかります。
へや か でん はこ だ
部屋から 家電を 運び出す こと も できます。

かぶしきがいしゃ え こ る
株式会社 エコル
072-458-7557

C じぶん にっぽんつううん ひきと しよ はこ
自分で 日本通運 (引取り所) まで 運ぶ

- ① 捨ててる家電の 会社の名前 (メーカーの名前)、テレビ と 冷蔵庫は 大きさを しらべる。
- ② 郵便局で 家電リサイクル券を買います。(郵便局で お金を 払います)



- ③ 捨ててる家電 と 家電リサイクル券 (控え) を 持って、日本通運に 運びます。

にっぽんつううん じゅうしよ きしわだしじぞうはまちょう
日本通運 住所 岸和田市地蔵浜 町 7-6 072-439-5658

わからないときは… か でんり さい くる けん せん た - でんわ
家電リサイクル券センターに 電話します。

0120-319-640 <https://www.rkc.aeha.or.jp>

り さ い くる りょうきん りょうきん か でん か い し ゃ ちが
リサイクル 料 金 (料 金 は 家電の 会社 によつて 違 います)

●テレビ 16型以上2,970円 15型以下1,870円 ●エアコン 990円 ●洗濯機・衣類乾燥機 2,530円

●冷蔵庫・冷凍庫 171リットル以上4,730円 170リットル以下3,740円

郵便局の振込手数料 窓口203円 ATM152円

自分で クリーンセンターに 持って 行く

自分で ごみを 車 に 積んで 捨てに 行きます

岸和田市 貝塚市 クリーンセンター

住所 岸和田市岸之浦町1-2

072-436-5389

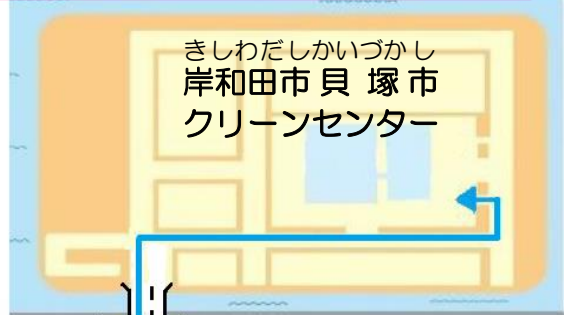
持ち込める 時間

月曜日～金曜日（祝日も開いています）
午後1時から午後5時までに持ち込みます。
土曜日と日曜日は持ち込めません。

料金（お金）

70キログラム以下は 1,000円を 払います。
70キログラム以上は 重さ10キログラムに
つき 120円を 払います。

クリーンセンターで「一般廃棄物搬入申請書」に住所、名前などを 書きます。


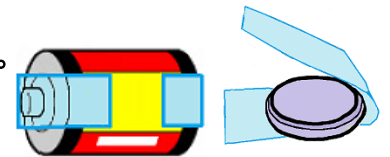
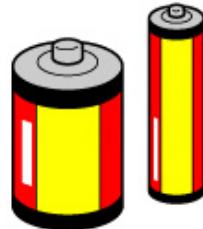


乾電池・ボタン電池・小型充電式電池

電池を捨てるときは、電池の両側にテープを貼ってください。

乾電池・コイン型リチウム電池

使い終わった乾電池は、貝塚市内の
町会館や公民館、市役所などに
置いている 廃乾電池ポストに入れます。



小型充電式電池

使い終わったボタン電池、
小型充電式電池は、
電池を買ったお店に
相談してください。



はいかんでんちほすと 廃乾電池ポスト

