

① 쓰레기를 분리하여 배출해주세요.

가연 쓰레기와 불연 쓰레기는 카이즈카시 지정 쓰레기봉투에 넣어 주세요.

지정 쓰레기봉투는 슈퍼나편의점 등의 가게에서 구입해 주세요.
캔·병, 플라스틱, 페트병은 투명 또는 반투명봉투에 넣어 주세요.



② 쓰레기는 정해진 장소에 배출해주세요.

쓰레기를 놓는 장소는 깨끗하게 사용해 주세요.



③ 쓰레기는 정해진 요일의 아침 8시 45분까지 배출해 주세요.

카이즈카시청 폐기물 대책과 **072-433-7009**

<https://www.city.kaizuka.lg.jp/haiki/gomi>

가연 쓰레기

B-2 구는 매주 화요일과 금요일에 수집합니다.

음식물 쓰레기는 물기를 잘 짜서 배출해 주세요.

(음식 쓰레기)
음식물쓰레기

쓰레기가 나오지 않도록 잘 묶으세요.

CD·CD 케이스

장난감

스폰지

치솔

플라스틱 제품
(양동이, 세면기, 밀폐용기 등)

의류

종이 기저귀

낙엽·나무가지

신발

폴리탱크

가연 쓰레기 봉투

45 리터 봉투 10 장 (묶음) : 200 엔
 30 리터 봉투 10 장 (묶음) : 150 엔
 20 리터 봉투 10 장 (묶음) : 100 엔

페트병 , 플라스틱


B-2 구는 매주 목요일에 수집합니다.

페트병

플라스틱 병을 버리는 방법



페트병 마크가 붙어 있는 것



① 뚜껑과 라벨을 제거한다.

② 물로 씻는다.

③ 찌그러 트린다

투명 또는 반투명 봉투에 나누어 넣으세요.

뚜껑과 라벨은 플라스틱 쓰레기로 버립니다.

페트병과 플라스틱 은 따로 나누어 버립니다

플라스틱



플라스틱 재활용 마크가 붙어 있는 것




플라스틱 쓰레기를 물로 씻은 후 투명 또는 반투명 봉투에 넣으세요.



비누 , 세제 , 조미료 용기



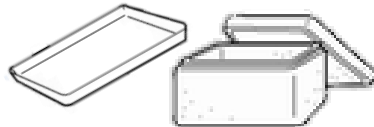
과자 라면봉지 용기



더럽혀진 것은 가연 쓰레기 로 버립니다.



달걀포장용기 , 도시락용기



트레이 , 발포 스티로폼



페트병 뚜껑과 라벨



캔 · 병

B-2 구는 매월 두번째와 네번째 수요일에 수집합니다.



통조림 빈 캔



쥬스 , 맥주 빈캔

음식과 음료의 캔 · 병

물로 씻은 후 투명 또는 반투명 봉투에 넣으세요.



맥주 , 술병



조미료 빈 병

스프레이캔 , 휴대용 가스캔
유리 컵은 불연 쓰레기 봉투에 넣으세요



불연 쓰레기

B-2 구는 매월 세번째 수요일에 수집합니다.

금속, 도자기, 유리로 만든 것



선풍기는 해체해서 불연 봉투에 넣어 주세요.



선풍기

불연성 쓰레기 봉투

20 리터 봉투 1 장 : 250 엔
45 리터 봉투 1 장 : 500 엔

스프레이 캔, 카세트 봄베 는 완전히 사용후 버려주세요.

대형 쓰레기

(봉투에 들어가지 않는 큰쓰레기)

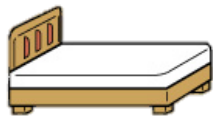
전화로 예약 해 주십시오 .




대형 쓰레기 처리권
(1 장 500 엔)



서랍장



침대



소파 의자



책상 테이블



자전거



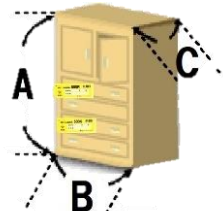
리빙박스 의상케스



우산 (10개까지 대형 쓰레기 처리권 1 장)

가구의 크기를 재다

- ① 대형쓰레기 A : 높이, B : 폭, C : 깊이의 길이를 잹니다
- ② A 와 B 와 C 의 길이가 3 미터 이내일경우 대형 쓰레기처리권을 1 장 붙입니다.
A 와 B 와 C 의 길이의 합계가 3 미터를 초과하는경우 대형 쓰레기 처리권을 2 장붙입니다.



대형 쓰레기 배출 방법

① 대형 쓰레기 예약 센터로 전화해서 신청해 주세요.

072-429-5374

② 예약 센터 에서 쓰레기 수집일과 수집장소를 안내 합니다.

③ 대형 쓰레기 처리권을 슈퍼나 편의점 등의 가게에서 구입 합니다.

④ 대형 쓰레기에 대형 쓰레기 처리권을 붙입니다.


⑤ 대형 쓰레기를 수집일 아침 8시 45분까지 수거 장소에 내놓습니다.



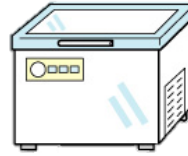
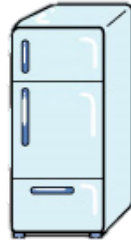
가전 4 품목 (가전 리사이클) 대형 쓰레기로 내놓을 수 없습니다



TV



세탁기 · 의류 건조기



냉장고 · 냉동고



에어컨 (실외기)

가전제품을 버리는 방법

A **B** **C** 의 폐기 방법이 있습니다.

A 가전제품 가게에 수거해달라고 의뢰해 주세요.

가전제품을 구입한 가게에 수거해달라고 합니다.

(철거시 요금이 부과됩니다)

B 주식회사 에콜에 철거 가전제품을 수거해달라고 의뢰해주세요.

재활용 요금과 운반료가 부과됩니다.

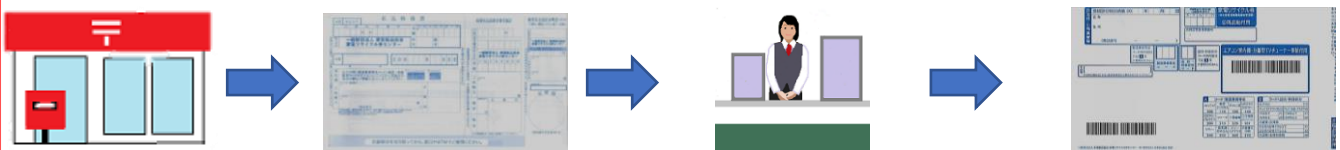
주식회사 에콜

집에있는 가전제품 운반요청을 할 수도 있습니다. (유료) 072-458-7557

C 자신이 일본통운 (인수소) 까지 가전제품을 운반한다.

① 폐기하려는 가전의 회사명, 혹은 TV 와냉장고의 크기를 조사해 주세요.

② 우체국에서 가전 리사이클 티켓을 구입하십시오.



우체국

가전 리사이클권에 가전의 회사명 등을 기입한다.

리사이클요금을 우체국에 지불합니다.

가전 리사이클 티켓을수령한다.

③ 폐기하려는 가전제품과 가전 리사이클권 (교환권) 을 가지고 , 일본통운에 반입해 주세요.

일본통운 주소 : 키시와다시 지조우하마초 7-6 072-439-5658



기타문의사항은 「가전 리사이클권 센터」 로문의해 주세요.

0120-319-640 <https://www.rkc.aeha.or.jp>

가전리사이클 요금 (요금은 가전 회사명에 따라 다를수있습니다.)

●텔레비전 16 인치 이상 2,970 엔 16 인치 이하 1,870 엔 ●에어컨 990 엔

●세탁기 · 의류 건조기 2,530 엔 ●냉장고 · 냉동고 171 리터 초과 4,730 엔 170 리터 이하 3,740 엔

우체국 지불 수수료 창구 203 엔 ATM152 엔

직접 소각장 (클린 센터) 에반입한다.

스스로 쓰레기를 차에 실어 버리러 갑니다.

키시와다시 카이즈카시 클린 센터

주소 키시와다시 키시노우라초 1-2

072-436-5389

반입 시간

월요일 부터 금요일 (공휴일 의경우도 포함)
오후 1시부터 오후 5시까지 반입하십시오.
토요일, 일요일은 접수하지 않습니다

수수료

70 킬로그램 이하는 일괄 1,000 엔을 지불합니다. 링크이선
70 킬로그램을 초과 경우,초과중량
10 킬로그램당 120 엔 추가.

키시와다시 카이즈카시 클린 센터



地藏浜北

지조하마 북쪽교차로

클린 센터에서 「일반폐기물반입신청서」에주소, 이름 등을 기입해 주세요.

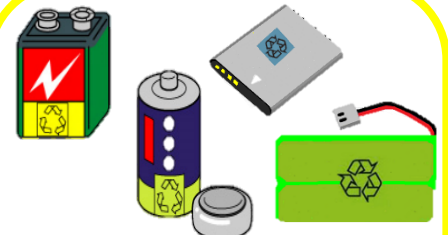
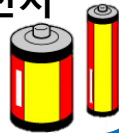
건전지 · 버튼 전지 · 소형 충전식전지

배터리를 버릴때는 전지 양측에 테이프를 붙여주십시오.



건전지 · 코인형 리튬전지

사용한 건전지는,카이즈카시내의 동네회관,
공민관, 시청 등에 설치하고있는 폐건전지
포스트에 넣어주세요.



소형 충전식 배터리

사용한버튼전지,소형충전식전지는 구입한 가게에 상담해주세요.



폐건전지 포스트

코인형 리튬 전지
형식 기호 CR BR



버튼 배터리
형식 기호 SR PR LR



크고 평평한



약간높이가있습