



Thành phố Kaizuka cách vứt rác

Năm 2022

Phiên bản việt nam

① Phân loại khi vứt rác

Bỏ rác cháy được và rác không cháy được vào túi rác được chỉ định. (túi rác do thành phố Kaizuka quyết định)

Vui lòng mua túi đựng rác được chỉ định tại cửa hàng như siêu thị hoặc cửa hàng tiện lợi.

Đặt lon / chai nhựa và chai nhựa PET vào các túi trong suốt.



Túi rác dễ cháy
(10 tờ bao gồm)

② Hãy bỏ rác đúng nơi quy định (nơi thu gom).

Hãy sử dụng sạch sẽ nơi bạn bỏ rác.



③ Vui lòng bỏ rác trước 8 : 45 sáng vào ngày quy định trong tuần.

Ban quản lý chất thải của Tòa thị chính Kaizuka


072-433-7009

<https://www.city.kaizuka.lg.jp/haiki/gomi>

Chất thải dễ cháy

Khu **A1** thu vào ngày thứ 2 và thứ 5 hàng tuần.

Rác tươi thì vắt sạch nước trước khi vứt.



Buộc miệng túi rác để rác không trào ra ngoài.




Rác tươi
(thức ăn thừa)



Hộp đựng
đĩa CD/CD



Bột biển



Đồ chơi



Bàn chải
đánh răng



Sản phẩm nhựa
(Xô, chậu rửa, v.v.)



Quần áo



Tã giấy



Lá / cành rơi



Giày



Thùng nhựa



Túi rác dễ cháy

(10cái túi 45lít : 200 yên)

(10cái túi 30lít : 150 yên)

(10cái túi 20lít : 100 yên)

Chai nhựa và nhựa PET

Khu **A1** thu vào thứ 3 hàng tuần.

Chai nhựa PET



Các mặt hàng có nhãn hiệu tái chế chai PET.



Cách xử lý chai nhựa PET



① Bỏ nắp và nhãn
Nắp và nhãn vứt
như rác thải nhựa.



② Rửa bằng nước



③ Làm bẹp

Đặt nó vào một túi
trong suốt hoặc mờ.

Chai nhựa và nhựa PET để vào các túi riêng biệt
rồi vứt.

nhựa



Các mặt hàng có
nhãn tái chế.

Rác thải nhựa thì rửa bằng
nước trước khi cho vào túi
mờ.



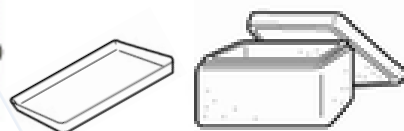
Hộp đựng bột giặt và gia vị



Túi kẹo / Chén ramen



Hộp trứng và hộp
đựng bento



Khay xốp



Nắp và nhãn chai nhựa PET

Cho đồ bị bẩn vào túi
rác cháy được rồi vứt đi.



Lon / chai

Khu **A1** sẽ thu vào ngày thứ tư của tuần thứ 1 và thứ 3 hàng tháng.



Vỏ đồ hộp, Vỏ lon nước trái cây, lon bia



Lon và chai thức ăn và đồ uống

Rửa sạch bằng nước và
cho vào một chiếc túi trong
suốt hoặc trong mờ.



Chai bia / rượu, chai gia vị


Đặt vỏ bình xịt, vỏ bình gas mini,
cốc thủy tinh, đồ gốm vào túi rác
không cháy được.



Rác không cháy được

Khu **A1** sẽ được thu vào ngày thứ tư của tuần thứ 2 hàng tháng.

Vật dụng làm bằng kim loại, gốm, thủy tinh.



Bình xịt



Gương



Dao cạo



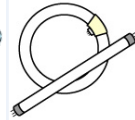
Kéo



Dao làm bếp



Bóng đèn



Huỳnh quang, bóng đèn tròn



Quạt

Tháo quạt thành từng phần và cho vào túi rác không cháy được.



Túi rác không đốt được



Bộ đồ ăn bằng gốm, thủy tinh



Bếp gas mini, Vỏ bình gas mini



Nồi, ấm đun nước, chảo, v.v.



Máy hút bụi

Sử dụng hết sạch bình xịt và bình gas mini.

Túi 45 lít 1tờ : 500 yên

Túi 20 lít 1tờ : 250 yên

Rác quá khổ

(Rác lớn không cho vừa vào túi)

Vui lòng đặt chỗ qua điện thoại.



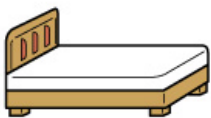
Phiếu xử lý rác quá khổ
(500 yên mỗi tờ)

Vui lòng đo kích thước của bàn ghế

- Đo chiều dài của A : chiều cao B : chiều rộng và C : chiều sâu của rác quá khổ.
- Vui lòng đính kèm một phiếu xử lý rác quá khổ trong trường hợp rác có tổng chiều dài A, B và C tối đa 3 mét.

Trong trường hợp tổng chiều dài của A, B và C vượt quá 3 mét. Vui lòng đính kèm hai phiếu xử lý rác quá khổ.



Giường



Ghế sofa / Ghế ngồi



Tủ ngăn kéo



Bàn



Xe đạp



Hộp đựng trang phục



Ô (1 phiếu xử lý tối đa cho 10 cái ô)

Cách bỏ rác quá khổ

① Vui lòng gọi điện thoại đến Trung tâm đặt trước rác quá khổ.

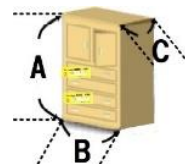
072-429-5374

② Trung tâm đặt trước sẽ thông báo cho bạn ngày thu gom và địa điểm để bỏ rác quá khổ.

③ Vui lòng mua phiếu xử lý rác quá khổ tại các siêu thị, cửa hàng tiện lợi, v.v.

④ Vui lòng đính kèm phiếu xử lý rác quá khổ đối với rác quá khổ.

⑤ Vui lòng chuyển rác quá khổ đến địa điểm thu gom trước 8:45 sáng của ngày thu gom đã đặt trước.




4 mặt hàng thiết bị gia dụng

(tái chế đồ gia dụng)

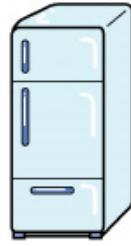
Không vứt được cùng rác quá khổ.




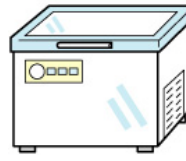
Ti vi



Máy lạnh (dàn nóng)



Ngăn đông đá của tủ lạnh



Máy giặt /
máy sấy quần áo

Cách vứt bỏ đồ gia dụng

Có 3 cách để loại bỏ **A** **B** **C**

- A** Nhờ một cửa hàng điện tử lấy đồ gia dụng của bạn.
Nhờ cửa hàng điện tử nơi bạn mua thiết bị gia dụng đến lấy.
(Có tính phí khi đến lấy)

- B** Nhờ công ty vận tải Ekoru đến chở đồ gia dụng và mất một khoản phí vận chuyển và phí xử lý.
Bạn cũng có nhờ chuyển đồ gia dụng từ phòng của mình.

Công ty TNHH Ecole 072-458-7557

- C** Tự mình mang đến Nippon Express (điểm thu mua thiết bị gia dụng)

① Tìm hiểu tên công ty (tên hãng) của các thiết bị gia dụng bị vứt bỏ và tìm kích thước của TV và tủ lạnh.

② Vui lòng mua phiếu tái chế thiết bị gia dụng tại bưu điện.



Bưu điện



Nhập tên công ty của thiết bị gia dụng vào phiếu tái chế thiết bị gia dụng



Thanh toán phí tái chế qua bưu điện



Nhận một bản sao của phiếu tái chế thiết bị gia dụng

③ Vui lòng mang theo các thiết bị gia dụng cần vứt bỏ và phiếu tái chế thiết bị gia dụng (bản sao) đến Nippon Express.

Nippon Express Địa chỉ : 7-6 Jizohamacho, Kishiwadashi

072-439-5658

Nếu có thắc mắc, vui lòng gọi " Trung tâm bán vé tái chế thiết bị gia dụng " .

0120-319-640 <https://www.rkc.aeha.or.jp>

Phí tái chế (Giá cả khác nhau tùy theo nhà sản xuất thiết bị gia dụng)

•Ti vi 16 inch trở lên 2,970 yên 15 inch trở xuống 1,870 yên •Máy điều hòa 990 yên

•Ngăn đông đá của tủ lạnh 171lít trở lên 4,730 yên 170 lít trở xuống 3,740 yên

•Máy giặt / máy sấy quần áo 2,530 yên

Phí chuyển qua bưu điện nộp ở quầy 203 yên ATM 152 yên

Tự mình mang rác đến trung tâm Xử lý

Bạn có thể tự mình chở rác bằng xe ô tô đi đến trung tâm xử lý rác.

Thành phố Kishiwada và thành phố Kaizuka

Trung tâm xử lý

Địa chỉ 1-2Kishinoura-cho,Kishiwada-shi

072-436-5389

Thời gian tiếp tân

Thứ Hai-Thứ Sáu (ngày lễ cũng được chấp nhận) .

Vui lòng mang vào từ 13h00 đến 17h00.

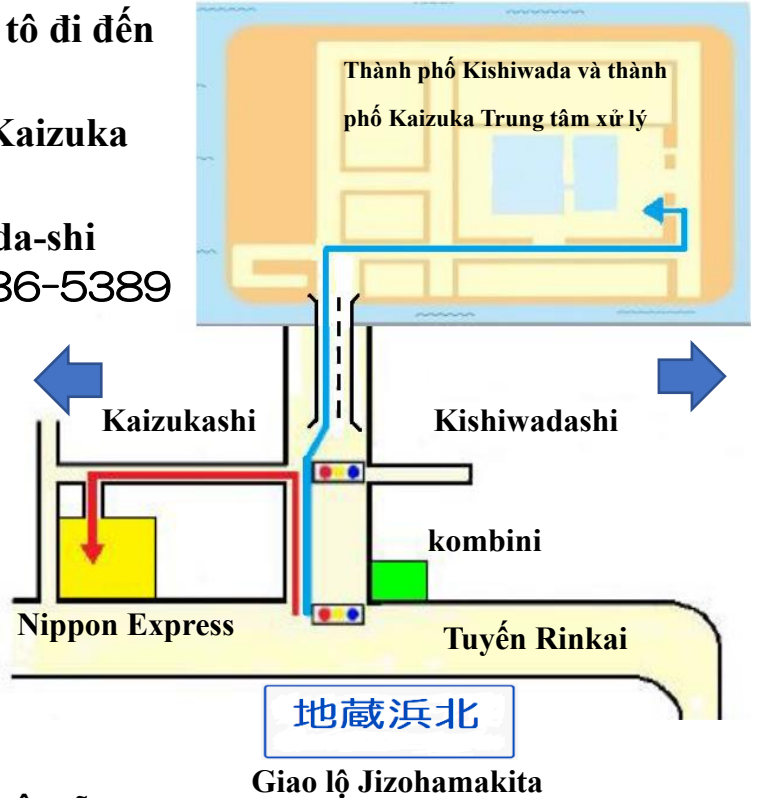
Không thể mang đến vào các ngày thứ bảy và chủ nhật.

Phí thu gom rác

Đối với rác có khối lượng 70 kilogam (kg) trở xuống thì phải trả 1000 yên.

Đối với rác có khối lượng 70 kg trở lên 120 yên sẽ được cộng vào cho thêm mỗi 10 kg trọng lượng.

Vui lòng điền tên,địa chỉ,v.v.của bạn vào "Đơn đăng ký Phân Phối Chất thải Chung" tại Trung tâm Xử lý.

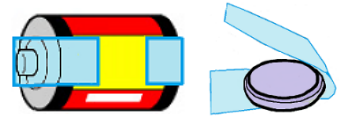
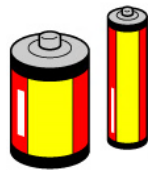


Pin Khô , pin cúc áo , pin sạc nhỏ

Khi vứt bỏ pin,hãy dán băng dính vào cả hai mặt của pin.

Pin lithium dạng cell / đồng xu khô

Vui lòng vứt bỏ pin đã qua sử dụng trong các " thùng chứa pin thải " được lắp đặt tại các tòa thị chính, hội trường thành phố,v.v.ở Thành phố Kaizuka.





Pin sạc nhỏ

Đối với pin cúc áo đã qua sử dụng và pin sạc nhỏ,hãy tham khảo ý kiến cửa hàng nơi bạn mua pin.



Thùng chứa pin thải.



Pin đồng xu
Mẫu mã CR BR



Pin nút
Mẫu mã SR PR LR

